



FORMAT

The Safe Company

Wir sichern, was Ihnen wertvoll ist

HIGHLIGHTS



**Wertschutz-
Tresore**

**Brandschutz-
Tresore**

**Waffen-
Tresore**

**Schlüssel-
Tresore**

KATEGORIE-KURZÜBERSICHT



**FORMAT Wertschutztresore
auf den Seiten 10 bis 31.**



**FORMAT Brandschutztresore
auf den Seiten 32 bis 39.**



**FORMAT Schlüsseltresore
auf den Seiten 40 bis 45.**



**FORMAT Waffentresore
auf den Seiten 46 bis 50.**

WIR SICHERN, WAS IHNEN WERTVOLL IST



WIR SICHERN WAS IHNEN WERTVOLL IST

Ein hochwertiger Tresor ist eine Investition in die Sicherheit für Zuhause oder im Geschäftsbetrieb – schützen Sie Ihre Werte, Dokumente, Schmuck oder Bargeld vor Feuer oder Einbruch.

FORMAT Tresorbau mit Sitz in Hessisch Lichtenau entwickelt seit fast 30 Jahren Wert- und Brandschutztresore, Waffenschränke, Möbeleinsatztresore und Sicherheitsschränke.

Die hohen Sicherheits- und Qualitätsanforderungen der nationalen und internationalen Prüflabore und Zertifizierungsstellen sowie die ISO 9001-2015 Zertifizierung stehen für höchsten Qualitätsstandard.

FORMAT Tresorbau bietet ein umfangreiches Basisprogramm für jeden Sicherheitsbedarf und jede Anforderung. Darüber hinaus gehören Tresor-Sonderlösungen für die verschiedensten Branchen zu unseren Stärken.

Mit weit über 100.000 zufriedenen Kunden pro Jahr sichern wir, was Ihnen wertvoll ist. Unser bundesweites Servicenetz bietet Ihnen umfangreiche Leistungen, von der Lieferung über die Aufstellung und Verankerung des Tresore bis hin zu flächendeckenden Service-Einsätzen und Ersatzteillieferungen.

Für eine ausführliche Beratung rund um Ihre Sicherheitsbedürfnisse, rechtliche oder auch versicherungstechnische Fragen und für zusätzliche Serviceangebote sprechen Sie direkt Ihren Fachhändler oder Verkaufsberater an.

Wir begleiten Sie in allen Fragen rund um das Thema Tresor und Sicherheit für Ihre Werte.

Der optimale Schutz für Ihre Werte - Mit einem Tresor oder einer Sonderlösung von FORMAT Tresorbau.



Qualitätsmanagementsystem

Nr. S 895033



★ Zertifiziert nach
ISO 9001-2015

UNSERE SERVICELEISTUNGEN



MONTAGE / VERANKERUNG

Wertschutzschränke unter 1.000 kg müssen fachgerecht verankert werden, um den Versicherungsschutz zu gewährleisten.



INSTANDSETZUNG

Reparaturarbeiten sollten, um die nachhaltige Zertifizierung Ihres Produktes zu gewährleisten, ausschließlich von Servicemitarbeitern des Herstellers durchgeführt werden!



SCHLÜSSEL

Ihren Ansprechpartner für den Bereich Schlüssel erreichen Sie unter unserer Servicenummer +49 (0) 5602 939.817



UMTRANSPORT / ENTSORGUNG

Im Fall eines Umzuges können wir Sie beim Transport Ihres Tresors unterstützen. Sollten Sie Ihren alten Tresor durch ein FORMAT-Produkt ersetzen, so können wir für Sie auch die entsprechende Entsorgung inkl. Demontage übernehmen.



WARTUNG

Lassen Sie durch eine regelmäßige und professionelle Wartung die Sicherheit Ihres Tresors prüfen.



UMRÜSTUNG

Wir rüsten Ihren Tresor, insofern technisch möglich, auf Ihr gewünschtes Schloßsystem um. Handelt es sich um ein zertifiziertes Fremdmodell, ist eine Umrüstung unter Umständen mit Ihrem Versicherer abzustimmen - hierbei sind wir Ihnen gerne behilflich.



NOTDIENST / NOTÖFFNUNG

Den FORMAT-Kundendienst für Notöffnung erreichen Sie unter unserer Notdienstnummer +49 (0) 5602 939 888
Mo - Fr 8-20 Uhr und Samstag 8-16 Uhr



SERVICEKUNDENDIENST

Unseren FORMAT-Servicekundendienst erreichen Sie unter der Hotline +49 (0) 5602 939 888
Mo - Fr 8:00 Uhr - 17:00 Uhr

FORMAT bietet ein flächendeckendes Technikernetzwerk für Reparaturen an Tresoren und Schlössern, sowie Hightech-Logistik-Partner für schwere Tresore und Spezialverankerungen.



LIEFERSERVICE

Für Deutschland (ohne Inseln)

- „Frei Bordsteinkante“ (ohne Stufen) oder
- „Frei Verwendungsstelle“

Für den Transport an die Verwendungsstelle ist ein korrekt und vollständig ausgefüllter Transportfragebogen und ggf. Bildmaterial erforderlich. Diesen Transportfragebogen können Sie sich auf unserer Website herunterladen: www.format-tresorbau.de/downloads

Auf Wunsch nehmen wir auch **Verankerungen** der Tresore vor Ort vor, unter der Bedienung, dass eine fachgerechte Montage mit Standardmaterial möglich ist; diese wird pro Schrank/Tresor berechnet. Ist der Transportweg nicht ebenerdig und mit Stufen, empfehlen wir eine Ortsbesichtigung. Bitte sprechen Sie mit Ihrem Fachhändler.

Gerne versenden wir Tresore auch auf internationaler Ebene. Fragen Sie Ihren zuständigen Sachbearbeiter nach den aktuellen Preisen.

Übersicht der Hochsicherheitsschlösser

Die Verwendbarkeit entnehmen Sie bitte den jeweiligen Produktseiten

VORTEILE

- ✓ VdS und ECB-S zertifiziert
- ✓ Bequemes Öffnen und Schließen
- ✓ Schlüsselaufbewahrung entfällt
- ✓ Öffnungscode frei wählbar
- ✓ Code bleibt nach Batteriewechsel erhalten

S&G Spartan 1006

1 Manager- / 1 Benutzercode,
Tastatur 6120-232,
39 mm vorstehend



S&G Spartan 1007

1 Manager- / 1 Benutzercode,
Tastatur 6130-201,
28 mm vorstehend



LA GARD ComboGard Pro 39E

1 Manager- / 9 Benutzercodes,
diverse Codefunktionen,
Tastatur 5750, 30 mm vorstehend



LA GARD Swingbold 39E

1 Manager- / 9 Benutzercodes,
diverse Codefunktionen,
Tastatur 3047, versenkt eingebaut



ERKLÄRUNG DER PRODUKTSEITEN

Produktkategorie

WERTSCHUTZSCHRANK



GEMINI Pro



Produktbild eines Modells der Produktserie

Faktenübersicht

GEMINI Pro 55 - Graphitgrau
Dekoration nicht im Lieferumfang enthalten

Türanschlag:
serienmäßig rechts

Beschlag:
Hängegriff, schwarz
ca. 42 mm vorstehend

Lackierung:
RAL 7024 RAL 7035



Grundausrüstung/Leistungsmerkmale - GEMINI Pro

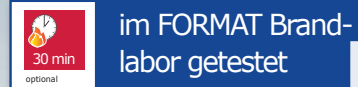
- Zertifizierter Wertschutzschrank gem. Widerstandsgrad I nach EN 1143-1
- Optional mit 30 Minuten geprüfem Brandschutz
- Doppelbart-Hochsicherheitsschloss, 2 Schlüssel
- 4-seitige Türverriegelung
- Standard-Lieferung von bis zu 3 Fachböden, in der Höhe verstellbar
- 180° Türöffnungswinkel
- Vorrichtung für jeweils eine Bodenverankerung inkl. Verankerungsmaterial, zusätzliche Vorrichtung für eine Rückwandverankerung der Modelle GEMINI Pro 1-3

Vielseitige Einsatzmöglichkeiten durch hohe Modellflexibilität - ob Aktenlagerung, Schlüsselverwahrung oder Sicherung von Bargeld, es ist für jeden Haushalt etwas dabei. Feuerhemmende und isolierende Werkstoffe, Spezialdichtungen im Rahmen der Tür und ein FORMAT Brandlabor-Test ergeben den geprüften Brandschutz. Dieser Tresor bietet Ihnen sichere Verriegelung durch massive Schließbolzen und starren Hintergreifbolzen auf der Scharnierseite. Auch zur Nutzung als BTM-Tresor in Apotheken, Krankenhäuser und Praxen geeignet.

Grundausrüstung/Leistungsmerkmale



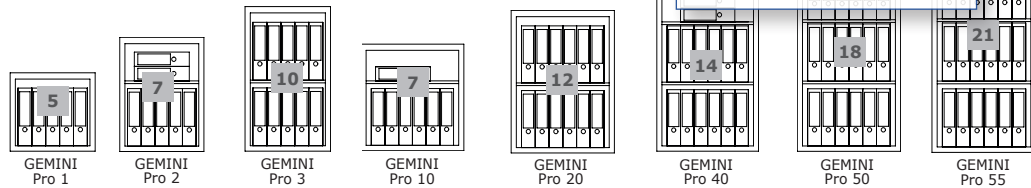
Symbole für Zertifikate und Sicherheitsstufen



Hauptvorteil des Produkts

optional mit Brandschutz-Ausstattung

Füllkapazität - GEMINI Pro



Füllkapazität - Größenspiegel der Produktserie mit Angabe der Ordner- bzw. Waffenkapazität

SYMBOLERKLÄRUNG

VdS Zertifizierung



ECB·S Zertifizierung



VDMA Bauvorschrift



Widerstandsgrad
Einbruchdiebstahlschutz



DIN Norm EN 1143-1

Brandschutzklasse

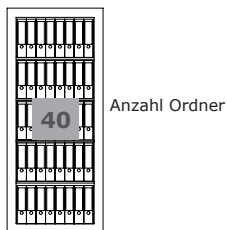


DIN Norm EN 1047-1

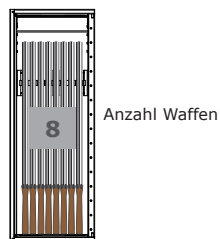
Geprüfter Brandschutz



Ordnerkapazität



Langwaffenkapazität



Schlüssel (Variante Modell abhängig)



Elektronikschloss



Empfohlene Versicherungssummen

Privat



Gewerblich



VERSICHERUNGSSUMMEN IN DEUTSCHLAND

Empfohlene Versicherungssummen im privaten Bereich in Deutschland



Produktbezeichnung	Sicherheitsstufe / Widerstandsgrad	Zertifizierung	Empfohlene Versicherungssummen
Stahlschrank	A	VDMA 24 992* (Ausgabe Mai 1995)	Sprechen Sie die Versicherungssumme mit Ihrem Versicherer ab
Stahlschrank	B	VDMA 24 992* (Ausgabe Mai 1995)	Sprechen Sie die Versicherungssumme mit Ihrem Versicherer ab
Sicherheitsschrank	S1	EN 14450	€ 5.000
Sicherheitsschrank	S2	EN 14450	€ 20.000
Wertschutzschrank	0	EN 1143-1	€ 40.000
Wertschutzschrank	I	EN 1143-1	€ 65.000
Wertschutzschrank	II	EN 1143-1	€ 100.000

Mit einer Einbruchmeldeanlage ist eine Verdoppelung der empfohlenen Versicherungssumme möglich.

Empfohlene Versicherungssummen im gewerblichen und industriellen Bereich in Deutschland



Produktbezeichnung	Sicherheitsstufe / Widerstandsgrad	Zertifizierung	Empfohlene Versicherungssummen
Stahlschrank	A	VDMA 24 992* (Ausgabe Mai 1995)	Sprechen Sie die Versicherungssumme mit Ihrem Versicherer ab
Stahlschrank	B	VDMA 24 992* (Ausgabe Mai 1995)	Sprechen Sie die Versicherungssumme mit Ihrem Versicherer ab
Sicherheitsschrank	S1	EN 14450	Sprechen Sie die Versicherungssumme mit Ihrem Versicherer ab
Sicherheitsschrank	S2	EN 14450	Sprechen Sie die Versicherungssumme mit Ihrem Versicherer ab
Wertschutzschrank	0	EN 1143-1	€ 10.000
Wertschutzschrank	I	EN 1143-1	€ 20.000
Depositschrank	D-I	EN 1143-2	€ 20.000
Wertschutzschrank	II	EN 1143-1	€ 50.000

*Einheitsblatt VDMA 24 992 (Ausgabe Mai 1995) als Bauvorschrift für die Herstellererklärung zum 31. Dezember 2003 ersatzlos zurückgezogen.

Hinweis:

EN-1143-1 - Zertifizierte Wertschutzschränke mit einem Gewicht von unter 1.000 kg müssen gemäß der Montageanleitung des Herstellers am Aufstellungsort verankert werden.

European Security Systems Association (ESSA) e.V.: <http://www.ecb-s.com>

GÜTEKLASSEN

Produktbezeichnung	Güteklasse	Zertifizierung	
Leichter Brandschutzschrank	LFS 30 P	EN 15659	Papiersicherheit
Datensicherungsschrank	60 Min.	NT FIRE 017	Datensicherheit
Brandschutztresor	60 Min.	im FORMAT Brandlabor getestet	Papiersicherheit
Wert- und Brandschutztresor	30 Min.	im FORMAT Brandlabor getestet	Papiersicherheit

Hinweis:

Leichte Brandschutzschränke werden nur einer Feuerwiderstandsprüfung unterworfen.

LFS – Leichter Brandschutzschrank nach EN 15659

60 – 60 Minuten Beflammungszeit

30 – 30 Minuten Beflammungszeit

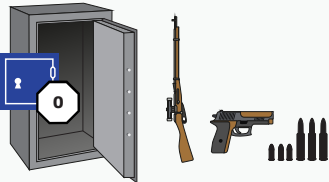
P – geeignet für hitzeempfindliche Papierdokumente mit Belastungsgrenzwerten bis 170°C

AUFBEWAHRUNG VON WAFFEN UND MUNITION

Achtung: Am 30.06.2017 ist eine Änderung des Deutschen Waffengesetzes in Kraft getreten. Damit haben sich die Vorschriften zur Aufbewahrung von erlaubnispflichtigen Waffen und Munition geändert. Nach der Änderung des Waffengesetzes dürfen nur noch Waffenschränke, die mindestens Grad 0 nach DIN EN 1143-1 entsprechen, verwendet werden.

AKTUELLE REGELUNGEN FÜR ERLAUBNISPFLLICHIGE WAFFEN

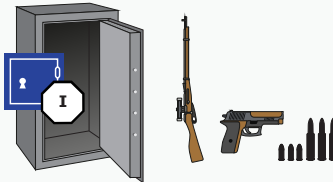
Widerstandsgrad 0 nach DIN EN 1143-1



Geeignet für:

- Langwaffen unbegrenzt
- Bis zu 5 Kurzwaffen*
- Munition

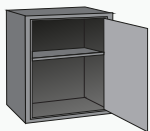
Widerstandsgrad I nach DIN EN 1143-1



Geeignet für:


- Langwaffen unbegrenzt
- Kurzwaffen unbegrenzt
- Munition

Stahlblechschrank ohne Klassifizierung



Stahlblechschrank mit einem Schwenkriegelschloss, gleichwertiger Verschlussvorrichtung oder gleichwertigem Behältnis

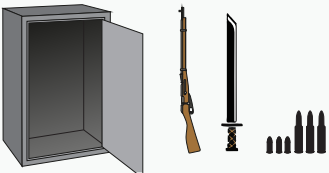
Geeignet für:

- Erlaubnis-pflichtige Munition

*Widerstandsgrad 0 nach DIN EN 1143-1 über 200 kg:
Langwaffen unbegrenzt, bis zu 10 Kurzwaffen, Munition

AKTUELLE REGELUNGEN FÜR ERLAUBNISFREIE WAFFEN

Verschlussenes Behältnis ohne Klassifizierung



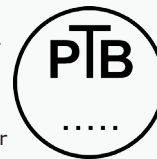
Geeignet für:

- Erlaubnisfreie Waffen oder Munition



Bewegungsenergie der Geschosse beträgt nicht mehr als 7,5 Joule.

- geltend für:
- Druckluft-,
 - Federdruck- oder Druckgaswaffen



Bauartzulassung der Physikalisch Technischen Bundesanstalt

- geltend für:
- Schreckschuss-
 - Reizstoff- und
 - Signalwaffen

Waffengesetz (WaffG)

http://www.gesetze-im-internet.de/waffg_2002/

http://www.gesetze-im-internet.de/bundesrecht/waffg_2002/gesamt.pdf

Allgemeine Waffengesetz-Verordnung (AWaffV)

<http://www.gesetze-im-internet.de/awaffv/>

<http://www.gesetze-im-internet.de/bundesrecht/awaffv/gesamt.pdf>

LYRA




LYRA 2 - Graphitgrau
Dekoration nicht im Lieferumfang enthalten

Türanschlag:
serienmäßig rechts

Beschlag:
Klappgriff, silber
ca. 12 mm vorstehend

Lackierung:
RAL 7024 RAL 7035



Widerstandsgrad
0



Widerstandsgrad
I



ECB·S-zertifiziert

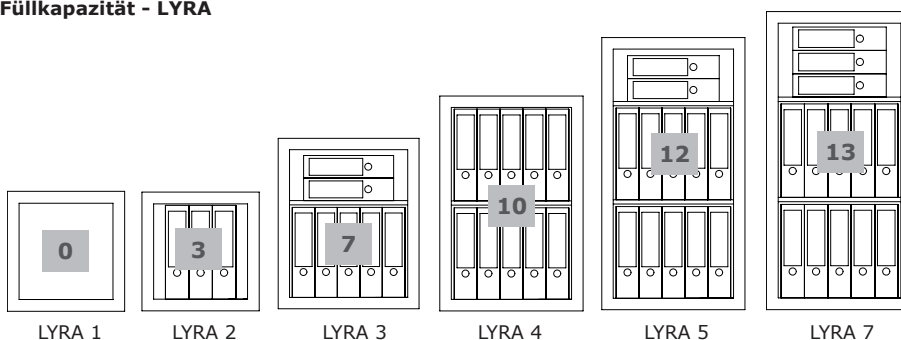
optimal als Möbeleinbau-
tresor geeignet

Grundausrüstung/Leistungsmerkmale - LYRA

- Zertifizierter Wertschutzschrank gem. Widerstandsgrad 0 oder I nach EN 1143-1
- Doppelbart-Hochsicherheitsschloss, 2 Schlüssel
- 4-seitige Türverriegelung
- Standard-Lieferung von bis zu 2 Fachböden, in der Höhe verstellbar
- 180° Türöffnungswinkel
- Vorrichtung für jeweils eine Boden- und Rückwandverankerung inkl. Verankerungsmaterial, zusätzliche Vorrichtung für eine zweite Rückwandverankerung der Modelle LYRA 1+2

Vielseitige Einsatzmöglichkeiten durch eine gewichtsoptimierte Konstruktion und die passende Schlossauswahl nicht nur freistehend, sondern auch als Möbeleinbautresor verwendbar. Die Lyra Wertschutzschränke eignen sich sowohl für den Privathaushalt als auch zur Nutzung als BTM-Tresor in Apotheken, Krankenhäuser und Praxen. Eine Bohrung im Boden und in der Rückwand ermöglicht eine Befestigung je nach Einbausituation.

Füllkapazität - LYRA



LYRA, Widerstandsgrad 0



Wertschutz bis zu € 40.000,- * versicherbar!
 Wertschutz bis zu € 10.000,- * versicherbar!

Modell	Art. RAL 7024	Art. RAL 7035
LYRA 1	122201-60000	122201-00000
LYRA 2	122202-60000	122202-00000
LYRA 3	122203-60000	122203-00000
LYRA 4	122204-60000	122204-00000
LYRA 5	122205-60000	122205-00000
LYRA 7	122207-60000	122207-00000

Modell	Art. RAL 7024	Art. RAL 7035
LYRA 1	122201-60000 E	122201-00000 E
LYRA 2	122202-60000 E	122202-00000 E
LYRA 3	122203-60000 E	122203-00000 E
LYRA 4	122204-60000 E	122204-00000 E
LYRA 5	122205-60000 E	122205-00000 E
LYRA 7	122207-60000 E	122207-00000 E

Symbol- erklärung und Über- sicht

Auf Seite 7 und 8
finden sie eine
Übersicht der
Zertifizierungen
und Sicher-
heitsstufen.



LYRA 1 - Graphitgrau
Dekoration nicht im Lieferumfang
enthalten

Höhere Versicherungs-
summen durch Widerstands-
grad I möglich

LYRA, Widerstandsgrad I



Wertschutz bis zu € 65.000,- * versicherbar!
 Wertschutz bis zu € 20.000,- * versicherbar!

Modell	Art. RAL 7024	Art. RAL 7035
LYRA 1	022201-60000	022201-00000
LYRA 2	022202-60000	022202-00000
LYRA 3	022203-60000	022203-00000
LYRA 4	022204-60000	022204-00000
LYRA 5	022205-60000	022205-00000
LYRA 7	022207-60000	022207-00000

Modell	Art. RAL 7024	Art. RAL 7035
LYRA 1	022201-60000 E	022201-00000 E
LYRA 2	022202-60000 E	022202-00000 E
LYRA 3	022203-60000 E	022203-00000 E
LYRA 4	022204-60000 E	022204-00000 E
LYRA 5	022205-60000 E	022205-00000 E
LYRA 7	022207-60000 E	022207-00000 E



LYRA 4 - Graphitgrau

Elektronischschloss

**Elektronisch programmierbares Hochsicherheitsschloss
S&G Spartan 1006**

**E = Ausführung Elektronik-
schloss Art.Nr.: 900001-00360
Mehr Infos zu diesem Schloss
finden Sie auf Seite 5**



Technische Daten

Modell	Außenmaße ¹	Innenmaße ²	Türdurchgangs- maße ³	Gewicht in kg	Volumen in Liter	Fach- böden
LYRA 1	405 x 400 x 270	325 x 311 x 155	325 x 311	42	16	1
LYRA 2	405 x 400 x 420	325 x 311 x 305	325 x 311	52	31	1
LYRA 3	605 x 500 x 420	525 x 411 x 305	525 x 411	76	66	2
LYRA 4	750 x 500 x 420	670 x 411 x 305	670 x 411	89	84	2
LYRA 5	950 x 500 x 420	870 x 411 x 305	870 x 411	107	109	2
LYRA 7	1020 x 500 x 420	940 x 411 x 305	940 x 411	113	118	2

Maß-, Gewichtsabweichungen sowie Konstruktionsänderungen vorbehalten.
¹H x B x T in mm, ohne Griff und Beschlag | ²H x B x T in mm | ³H x B in mm



LYRA 7 - Graphitgrau
Dekoration nicht im Lieferumfang
enthalten

*Empfohlene Versicherungssummen in Deutschland im privaten oder gewerblichen/industriellen Bereich. Modelle unter 1.000 kg müssen verankert werden. Stimmen Sie die Versicherungssummen sowie die notwendige Verankerung mit Ihrem Versicherer ab!

GEMINI Pro

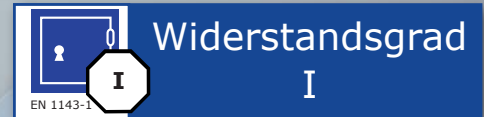


GEMINI Pro 55 - Graphitgrau
Dekoration nicht im Lieferumfang enthalten

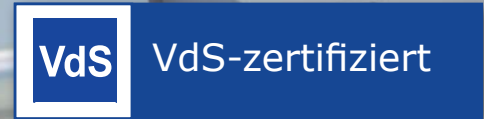
Türanschlag:
serienmäßig rechts

Beschlag:
Hängegriff, schwarz
ca. 42 mm vorstehend

Lackierung:
RAL 7024 RAL 7035



Widerstandsgrad
I



im FORMAT Brand-
labor getestet

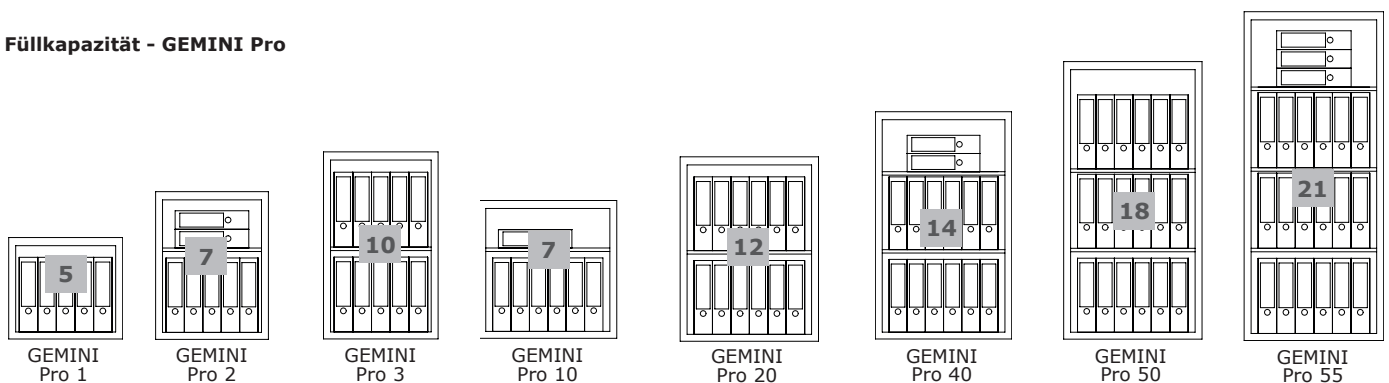
optional mit Brandschutz-
Ausstattung

Grundausrüstung/Leistungsmerkmale - GEMINI Pro

- Zertifizierter Wertschutzschrank gem. Widerstandsgrad I nach EN 1143-1
- Optional mit 30 Minuten geprüfem Brandschutz
- Doppelbart-Hochsicherheitsschloss, 2 Schlüssel
- 4-seitige Türverriegelung
- Standard-Lieferung von bis zu 3 Fachböden, in der Höhe verstellbar
- 180° Türöffnungswinkel
- Vorrichtung für jeweils eine Bodenverankerung inkl. Verankerungsmaterial, zusätzliche Vorrichtung für eine Rückwandverankerung der Modelle GEMINI Pro 1-3

Vielseitige Einsatzmöglichkeiten durch hohe Modellflexibilität - ob Aktenlagerung, Schlüsselverwahrung oder Sicherung von Bargeld, es ist für jeden Haushalt etwas dabei. Feuerhemmende und isolierende Werkstoffe, Spezialdichtungen im Rahmen der Tür und ein FORMAT Brandlabor-Test ergeben den geprüften Brandschutz. Dieser Tresor bietet Ihnen sichere Verriegelung durch massive Schließbolzen und starren Hintergreifbolzen auf der Scharnierseite. Auch zur Nutzung als BTM-Tresor in Apotheken, Krankenhäuser und Praxen geeignet.

Füllkapazität - GEMINI Pro



GEMINI Pro



Modell	Art. RAL 7024	Art. RAL 7035
GEMINI Pro 1	003800-60000	003800-00000
GEMINI Pro 2	003810-60000	003810-00000
GEMINI Pro 3	003820-60000	003820-00000
GEMINI Pro 10	003830-60000	003830-00000
GEMINI Pro 20	003840-60000	003840-00000
GEMINI Pro 40	003850-60000	003850-00000
GEMINI Pro 50	003860-60000	003860-00000
GEMINI Pro 55	003861-60000	003861-00000

Modell	Art. RAL 7024	Art. RAL 7035
GEMINI Pro 1	003800-60000 E	003800-00000 E
GEMINI Pro 2	003810-60000 E	003810-00000 E
GEMINI Pro 3	003820-60000 E	003820-00000 E
GEMINI Pro 10	003830-60000 E	003830-00000 E
GEMINI Pro 20	003840-60000 E	003840-00000 E
GEMINI Pro 40	003850-60000 E	003850-00000 E
GEMINI Pro 50	003860-60000 E	003860-00000 E
GEMINI Pro 55	003861-60000 E	003861-00000 E

Wertschutz bis zu € 65.000,- * versicherbar!
 Wertschutz bis zu € 20.000,- * versicherbar!



GEMINI Pro 20 - Graphitgrau
Dekoration nicht im Lieferumfang enthalten

Elektronischschloss

**Elektronisch programmierbares Hochsicherheitsschloss
S&G Spartan 1006**

**E = Ausführung Elektronikschloss Art.Nr.: 900001-00360
Mehr Infos zu diesem Schloss finden Sie auf Seite 5**



Technische Daten

Modell	Außenmaße ¹	Innenmaße ²	Türdurchgangsmaße ³	Gewicht in kg	Volumen in Liter	Fachböden
GEMINI Pro 1	435 x 490 x 430	370 x 418 x 295	331 x 380	118	46	1
GEMINI Pro 2	635 x 490 x 430	570 x 418 x 295	531 x 380	154	70	1
GEMINI Pro 3	800 x 490 x 430	735 x 418 x 295	696 x 380	185	91	2
GEMINI Pro 10	600 x 600 x 500	535 x 528 x 365	496 x 490	190	103	1
GEMINI Pro 20	800 x 600 x 500	735 x 528 x 365	696 x 490	230	142	2
GEMINI Pro 40	1000 x 600 x 500	935 x 528 x 365	896 x 490	310	180	2
GEMINI Pro 50	1200 x 600 x 500	1135 x 528 x 365	1096 x 490	330	219	2
GEMINI Pro 55	1400 x 600 x 550	1335 x 528 x 415	1296 x 490	430	293	3

Maß-, Gewichtsabweichungen sowie Konstruktionsänderungen vorbehalten.
¹H x B x T in mm, ohne Griff und Beschlag | ²H x B x T in mm | ³H x B in mm




GEMINI Pro 40 - Graphitgrau



GEMINI Pro 50 - Lichtgrau
Dekoration nicht im Lieferumfang enthalten

optional mit Brandschutz -
optional with fire protection



*Empfohlene Versicherungssummen in Deutschland im privaten oder gewerblichen/industriellen Bereich. Modelle unter 1.000 kg müssen verankert werden. Stimmen Sie die Versicherungssummen sowie die notwendige Verankerung mit Ihrem Versicherer ab!

Alle Angaben ohne Gewähr!


TOPAS Pro



Widerstandsgrad
II

VdS

VdS-zertifiziert



im FORMAT Brand-
labor getestet

optional mit Brandschutz-
Ausstattung



TOPAS Pro 30 - Graphitgrau
Dekoration nicht im Lieferumfang enthalten

Türanschlag:
serienmäßig rechts

Beschlag:
Dreiarmgriff, silber
ca. 76 mm vorstehend

Lackierung:
RAL 7024 RAL 7035

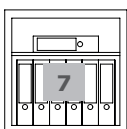


Grundausrüstung/Leistungsmerkmale - TOPAS Pro

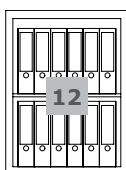
- Zertifizierter Wertschutzschrank gem. Widerstandsgrad II nach EN 1143-1
- Optional mit 30 Minuten geprüfem Brandschutz
- Doppelbart-Hochsicherheitsschloss, 2 Schlüssel
- 4-seitige Türverriegelung
- Standard-Lieferung von bis zu 3 Fachböden, in der Höhe verstellbar
- 180° Türöffnungswinkel, Türanschlag rechts
- Vorrichtung für Bodenverankerung inkl. Verankerungsmaterial

Die TOPAS Pro Serie zeichnet sich durch den hervorragenden Einbruchschutz des FORMAT eigenen Füllstoffes aus und hebt sich mit deutlichen Gewichtseinsparungen bis zu 20% von herkömmlichen, mit Beton gefüllten Tresoren ab. Feuerhemmende und isolierende Werkstoffe, Spezialdichtungen im Rahmen der Tür und ein FORMAT Brandlabor-Test ergeben den geprüften Brandschutz. Diese Serie bietet eine sichere Verriegelung durch massive Schließbolzen und eine starre Hintergreifschiene auf der Scharnierseite. Zusätzlich mit Schlosseinfassung und Durchschlagssicherungsplatte ausgestattet, die beim Aufbruchversuch das Öffnen erschwert.


Füllkapazität - TOPAS Pro




TOPAS
Pro 10



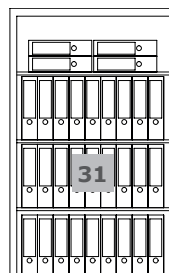
TOPAS
Pro 20



TOPAS
Pro 30



TOPAS
Pro 40



TOPAS
Pro 50

TOPAS Pro



Wertschutz bis zu € 100.000,- * versicherbar!
Wertschutz bis zu € 50.000,- * versicherbar!

Modell	Art. RAL 7024	Art. RAL 7035
TOPAS Pro 10	003250-60000	003250-00000
TOPAS Pro 20	003251-60000	003251-00000
TOPAS Pro 30	003252-60000	003252-00000
TOPAS Pro 40	003253-60000	003253-00000
TOPAS Pro 50	003254-60000	003254-00000

Modell	Art. RAL 7024	Art. RAL 7035
TOPAS Pro 10	003250-60000 E	003250-00000 E
TOPAS Pro 20	003251-60000 E	003251-00000 E
TOPAS Pro 30	003252-60000 E	003252-00000 E
TOPAS Pro 40	003253-60000 E	003253-00000 E
TOPAS Pro 50	003254-60000 E	003254-00000 E



TOPAS Pro 10 - Graphitgrau

Elektronischschloss

Elektronisch programmierbares Hochsicherheitsschloss
LA GARD ComboGard Pro 39E

E = Ausführung Elektronischschloss Art.Nr.: 900001-00007
Mehr Infos zu diesem Schloss finden Sie auf Seite 5



Technische Daten

Modell	Außenmaße ¹	Innenmaße ²	Türdurchgangsmaße ³	Gewicht in kg	Volumen in Liter	Fachböden
TOPAS Pro 10	600 x 600 x 500	525 x 517 x 333	485 x 490	252	90	1
TOPAS Pro 20	800 x 600 x 500	725 x 517 x 333	685 x 490	310	125	1
TOPAS Pro 30	1000 x 600 x 500	925 x 517 x 333	885 x 490	367	159	2
TOPAS Pro 40	1200 x 600 x 500	1125 x 517 x 333	1085 x 490	423	194	2
TOPAS Pro 50	1400 x 850 x 550	1325 x 767 x 383	1285 x 740	627	389	3

Maß-, Gewichtsabweichungen sowie Konstruktionsänderungen vorbehalten.
¹H x B x T in mm, ohne Griff und Beschlag | ²H x B x T in mm | ³H x B in mm





TOPAS Pro 20 - Lichtgrau
Dekoration nicht im Lieferumfang enthalten



TOPAS Pro 40 - Lichtgrau
Dekoration nicht im Lieferumfang enthalten

optional mit Brandschutz •
optional with fire protection



TOPAS Pro 50 - Graphitgrau

*Empfohlene Versicherungssummen in Deutschland im privaten oder gewerblichen/industriellen Bereich. Modelle unter 1.000 kg müssen verankert werden. Stimmen Sie die Versicherungssummen sowie die notwendige Verankerung mit Ihrem Versicherer ab!

Alle Angaben ohne Gewähr!

EINSATZDEPOSIT / GEMINI Pro D-I



Widerstandsgrad
D-I




VdS-zertifiziert



GEMINI Pro D-I / 97 - Graphitgrau

Türanschlag Einsatzdeposit und GEMINI Pro D-I:
serienmäßig rechts

Beschlag GEMINI Pro D-I:
Hängegriff, schwarz

 ca. 42 mm vorstehend

Lackierung Einsatzdeposit und GEMINI Pro D-I:
RAL 7024 RAL 7035



Grundausrüstung/Leistungsmerkmale - GEMINI Pro D-I

- Zertifizierter Depositschrank gem. Widerstandsgrad D-I nach EN 1143-2
- Doppelbart-Hochsicherheitsschloss, 2 Schlüssel
- Schublade mit Metallgriff, ohne Schloss
- 4-seitige Türverriegelung
- 180° Türöffnungswinkel
- Standard-Lieferung mit einem Fachboden, in der Höhe verstellbar
- Vorrichtung für Bodenverankerung inkl. Verankerungsmaterial

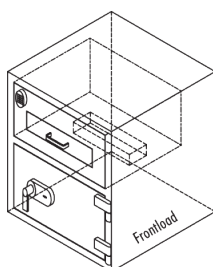
Geeignet für den Einsatz im gewerblichen Bereich. Die Schublade der Depositvorrichtung kann unabhängig von der unteren Auffangeinheit in alle Richtungen bestellt werden und kann zusätzlich 350 mm überstehend gebaut werden. Die Einrichtung der unteren Auffangeinheit ist mit unterschiedlichstem Equipment möglich, z.B. abschließbare Auffangtore im Tresor selber, oder Schottbleche für den Innenraum, verstärkte Fachböden, etc. Der Schwenkkasten in der Schubereinheit schwenkt um 90°, die Schublade entleert sich so vollständig. Das Depositsystem verfügt über ein integriertes Notblockiersystem bei gewaltsamer Manipulation. Für Abwurfgut bis zu 65 x 300 x 270 mm (H x B x T), oder 80 x 300 x 180 mm (H x B x T).

Grundausrüstung/Leistungsmerkmale - Einsatzdeposit

- Doppelbart-Schloss, 3 Schlüssel
- Modell 1 und 2, Korpus 6 mm, ein Doppelbartschloss
- Modell 3, Korpus 3 mm, zwei Doppelbartschlösser
- Einwurflappe mit Griff (ca. 20 mm vorstehend)
- 1-seitige Türverriegelung
- 90° Türöffnungswinkel, Türanschlag rechts
- Vorrichtung für Boden- und Rückwandverankerung



Depositschrank zur Zwischenlagerung und Sicherung während des Tagesgeschäfts. Mit dem vollständigen Verschließen der Einwurflappe fällt das Einwurfgut in das Deponierfach (mit Moosgummi ausgelegt) und ist anschließend nur noch über die Entnahmefachtür zu erreichen - das Auffangfach ist bei geöffneter Klappe nicht einzusehen!
Sonderanfertigungen mit rückseitiger oder seitlicher Einwurflappe möglich - auf Anfrage!

Produktskizze - GEMINI Pro D-I



GEMINI Pro D-I / 97 - Frontload

EINSATZDEPOSIT



	Modell	Art. RAL 7024		Modell	Art. RAL 7024
Einsatzdeposit 1		003328-60000	Einsatzdeposit 1		003328-60000 E

Keine empfohlenen Versicherungssummen verfügbar - bitte informieren Sie sich bei Ihrem Versicherer



Einsatzdeposit 1 - Graphitgrau
Dekoration nicht im Lieferumfang enthalten

GEMINI Pro D-I

	Modell	Art. RAL 7024	Art. RAL 7035		Modell	Art. RAL 7024	Art. RAL 7035
GEMINI Pro D-I / 97 Frontload		213830-60000	213830-00000	GEMINI Pro D-I / 97 Frontload		213830-60000 E	213830-00000 E

 Wertschutz bis zu € 20.000,- * versicherbar!



GEMINI Pro D-I / 97 - Graphitgrau

Elektronikschloss

Elektronisch programmierbares Hochsicherheitsschloss
LA GARD ComboGard Pro 39E

E = Ausführung Elektronikschloss Art.Nr.: 900001-00007
Mehr Infos zu diesem Schloss finden Sie auf Seite 5



Technische Daten

Modell	Außenmaße ¹	Innenmaße ²	Türdurchgangsmaße ³	Gewicht in kg	Gewicht L350 in kg	Volumen in Liter
Einsatz-deposit 1	578 x 360 x 350	370 x 348 x 310	345 x 240	52	-	40
GEMINI Pro D-I / 97	775 x 665 x 665	370 x 605 x 530	331 x 555	384	482	119

Maß-, Gewichtsabweichungen sowie Konstruktionsänderungen vorbehalten.
¹H x B x T in mm, ohne Griff und Beschlag | ²H x B x T in mm | ³H x B in mm



GEMINI Pro D-I / 97 - Graphitgrau

*Empfohlene Versicherungssummen in Deutschland im gewerblichen/industriellen Bereich. Modelle unter 1.000 kg müssen verankert werden. Stimmen Sie die Versicherungssummen sowie die notwendige Verankerung mit Ihrem Versicherer ab!

WF / F / MB




MB 6 - Lichtgrau
Dekoration nicht im Lieferumfang enthalten

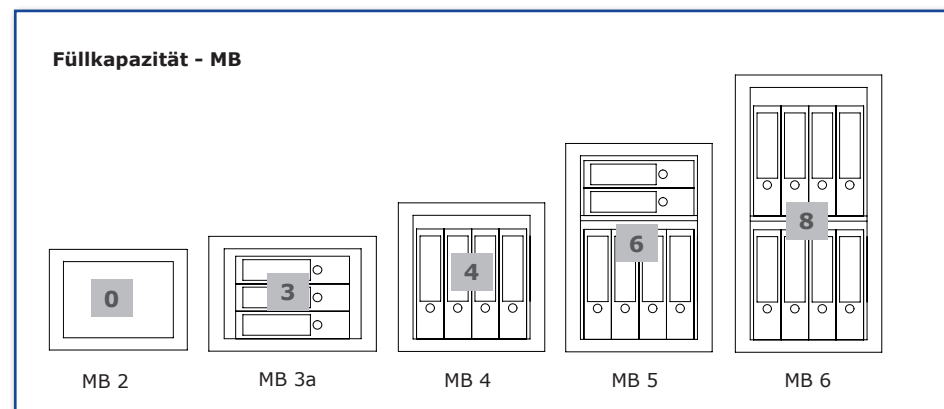
Türanschlag WF, F und MB:
serienmäßig rechts


Beschlag WF:
Zylinderschloss


Beschlag F und MB:
Doppelbart-Hochsicherheitsschloss

 ca. 0 mm vorstehend

Lackierung WF, F und MB:
RAL 7035



 Sicherheitsstufe
A

 Sicherheitsstufe
B

 Sicherheitsstufe
VDMA 24 992*

Geeignet als Möbeleinsatztresor


Grundausrüstung/Leistungsmerkmale - WF, F und MB

- Möbeleinsatzschrank F mit Sicherheitsstufe A nach VDMA 24 992 (Ausgabe Mai 1995)*
- Möbeleinsatzschrank MB mit Sicherheitsstufe B nach VDMA 24 992 (Ausgabe Mai 1995)*
- Doppelbart-Hochsicherheitsschloss oder Zylinderschloss (bei WF), 2 Schlüssel
- WF 3 wird ohne Schlossvarianten angeboten
- 1-seitige Türverriegelung
- Standard-Lieferung von bis zu 2 Fachböden, in der Höhe verstellbar
- 90° Türöffnungswinkel, Türanschlag rechts

Im privaten und im gewerblichen Bereichen sind diese Modelle universell einsetzbar. Zur Aufbewahrung von Bargeld, Pässen und anderen Wertgegenständen. F und MB sind zusätzlich geeignet für die Aufbewahrung von DIN A4 Ordnern im Hoch- oder Querformat. Diese Produktserien sind ideal zum Einbau in Möbelstücke oder Regale geeignet, da es keine vorstehenden Beschläge bei serienmäßiger Ausführung gibt. Der WF 3 ist serienmäßig mit Zylinderschloss und 2 Schlüsseln ausgestattet.

* Einheitsblatt VDMA 24 992 (Ausgabe Mai 1995) als Bauvorschrift für die Herstellererklärung zum 31. Dezember 2003 ersatzlos zurückgezogen (<http://www.ecb-s.com>). Modelle unter 1.000 kg müssen verankert werden.

WF

	Modell	Art. RAL 7035
WF 3		003012-00000

Keine empfohlenen Versicherungssummen verfügbar - bitte informieren Sie sich bei Ihrem Versicherer


Symbol- erklärung und Über- sicht

Auf Seite 7 und 8 finden sie eine Übersicht der Zertifizierungen und Sicherheitsstufen.



WF 3 - Lichtgrau

F


	Modell	Art. RAL 7035
F 1		002550-00000
F 2		002551-00000


	Modell	Art. RAL 7035
F 1		002550-00000 E
F 2		002551-00000 E



F 2 - Lichtgrau
Dekoration nicht im Lieferumfang enthalten

MB

	Modell	Art. RAL 7035
MB 2		002211-00000
MB 3a		002215-00000
MB 4		002213-00000
MB 5		002214-00000
MB 6		002216-00000

	Modell	Art. RAL 7035
MB 2		002211-00000 E
MB 3a		002215-00000 E
MB 4		002213-00000 E
MB 5		002214-00000 E
MB 6		002216-00000 E



MB 4 - Lichtgrau

Elektronischschloss

Elektronisch programmierbares Hochsicherheitsschloss
S&G Spartan 1007

E = Ausführung Elektronischschloss Art.Nr.: 900001-00361
Mehr Infos zu diesem Schloss finden Sie auf Seite 5



Technische Daten

Modell	Außenmaße ¹	Innenmaße ²	Türdurchgangsmaße ³	Gewicht in kg	Volumen in Liter	Fachböden
WF 3	160 x 300 x 200	158 x 298 x 185	120 x 255	2,7	9	-
F 1	190 x 380 x 375	184 x 374 x 328	153 x 290	17	23	1
F 2	380 x 380 x 350	374 x 374 x 303	343 x 290	24	42	1
MB 2	272 x 306 x 233	200 x 234 x 135	180 x 161	20	6	-
MB 3a	334 x 471 x 400	262 x 399 x 302	242 x 339	40	32	1
MB 4	432 x 426 x 393	360 x 339 x 295	340 x 281	49	36	1
MB 5	606 x 426 x 393	534 x 339 x 295	514 x 281	55	53	1
MB 6	806 x 426 x 393	734 x 339 x 295	714 x 281	76	73	2

Maß-, Gewichtsabweichungen sowie Konstruktionsänderungen vorbehalten.
¹H x B x T in mm, ohne Griff und Beschlag | ²H x B x T in mm | ³H x B in mm




MB 6 - Lichtgrau
Dekoration nicht im Lieferumfang enthalten

M / MT



M 410 - Graphitgrau
Dekoration nicht im Lieferumfang enthalten

Türanschlag M und MT:
serienmäßig rechts

Beschlag M und MT:
Doppelbart-Hochsicherheitsschloss
 ca. 0 mm vorstehend

Lackierung M und MT:
RAL 7024

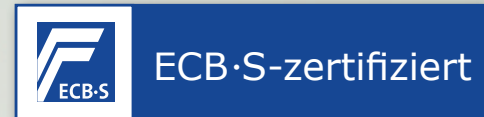


Grundausrüstung/Leistungsmerkmale - M

- Möbeleinsatztresor M mit Sicherheitsstufe B nach VDMA 24 992 (Ausgabe Mai 1995)
- Doppelbart-Hochsicherheitsschloss, 2 Schlüssel
- M 410 IT mit Innentresor und Zylinderschloss
- 1-seitige Türverriegelung
- 90° Türöffnungswinkel, Türanschlag rechts
- Standard-Lieferung mit einem Fachboden (außer M 410 IT)
- Vorrichtung für Boden- und Rückwandverankerung

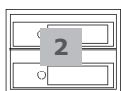
Grundausrüstung/Leistungsmerkmale - MT

- Möbeleinsatztresor MT mit Sicherheitsstufe S1 nach EN 14450 ist ECB-S zertifiziert
- Doppelbart-Hochsicherheitsschloss, 2 Schlüssel
- Klappgriff, silber (ca. 12 mm vorstehend)
- 3-seitige Türverriegelung, massive Riegelbolzen
- 180° Türöffnungswinkel, Türanschlag rechts
- Standard-Lieferung mit einem Fachboden, in der Höhe verstellbar
- Vorrichtung für Boden- und Rückwandverankerung inkl. Verankerungsmaterial

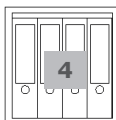


kompakte
Sicherheitslösung


Füllkapazität - MT



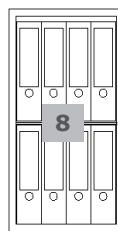
MT 1



MT 2



MT 3



MT 4

Diese Serien als Möbeleinsatzvariante sind als kompakte Sicherheitslösung ideal im privaten Bereich einsetzbar. Sie sind geeignet zur Aufbewahrung von DIN A4 Ordnern und anderen Wertgegenständen.

Die M Serie ist im Hoch- und Querformat erhältlich. M 410 und M 310 sind mit einem herausnehmbaren Fachboden ausgestattet. Modell M 210 wird mit einem in der Höhe verstellbaren Fachboden geliefert.

* Einheitsblatt VDMA 24 992 (Ausgabe Mai 1995) als Bauvorschrift für die Herstellererklärung zum 31. Dezember 2003 ersatzlos zurückgezogen (<http://www.ecb-s.com>).

M

VDMA
24 992



Keine empfohlenen Versicherungssummen verfügbar -
bitte informieren Sie sich bei Ihrem Versicherer

Modell	Art. RAL 7024
M 210	002315-60000
M 310	002325-60100
M 410	002325-60000
M 410 IT	002325-60120
M 610	002360-60000

Modell	Art. RAL 7024
M 210	002315-60000 E
M 310	002325-60100 E
M 410 ELO	002325-60300
M 410 IT	002325-60120 E
M 610	002360-60000 E



M 410 ELO - Graphitgrau

MT

ECB-S



Wertschutz bis zu € 5.000,- ** versicherbar!

Modell	Art. RAL 7024
MT 1	112325-60000
MT 2	112326-60000
MT 3	112327-60000
MT 4	112328-60000

Modell	Art. RAL 7024
MT 1	112325-60000 E
MT 2	112326-60000 E
MT 3	112327-60000 E
MT 4	112328-60000 E



MT 3 - Graphitgrau
Dekoration nicht im Lieferumfang enthalten

Elektronikschlösser

Mehr Infos zu diesen Schlössern
finden Sie auf Seite 5

**Elektronisch programmierbares Hochsicherheitsschloss
S&G Spartan 1006 für Tresor Modell MT**

**E = Ausführung Elektronikschloss
Art.Nr.: 900001-00360**

**E = Ausführung Elektronikschloss
Art.Nr.: 900001-00361**

**Elektronisch programmierbares Hochsicherheitsschloss
S&G Spartan 1007 für Tresor Modell M**

Technische Daten

Modell	Außenmaße ¹	Innenmaße ²	Türdurchgangsmaße ³	Gewicht in kg	Volumen in Liter	Fachböden
M 210	420 x 300 x 380	346 x 220 x 296	346 x 200	31	23	1
M 310	280 x 350 x 300	206 x 280 x 216	206 x 260	21,5	12	1
M 410	300 x 420 x 380	226 x 350 x 296	226 x 330	31	23	1
M 410 ELO	300 x 420 x 380	226 x 350 x 296	226 x 330	31	23	1
M 410 IT	300 x 420 x 380	226 x 350 x 296	226 x 330	31,5	23	-
M 610	606 x 420 x 380	532 x 340 x 296	532 x 320	48	53	1
MT 1	300 x 405 x 385	294 x 387 x 315	224 x 329	24	34	1
MT 2	405 x 405 x 385	399 x 387 x 315	329 x 329	28	46	1
MT 3	550 x 405 x 385	544 x 387 x 315	474 x 329	34	63	1
MT 4	740 x 405 x 385	734 x 387 x 315	664 x 329	41	85	1

Maß-, Gewichtsabweichungen sowie Konstruktionsänderungen vorbehalten.

¹H x B x T in mm, ohne Griff und Beschlag | ²H x B x T in mm | ³H x B in mm



MT 4 - Graphitgrau


**Empfohlene Versicherungssummen in Deutschland im privaten Bereich. Modelle unter 1.000 kg müssen verankert werden. Stimmen Sie die Versicherungssummen sowie die notwendige Verankerung mit Ihrem Versicherer ab!

Alle Angaben ohne Gewähr!

R / WB



 Sicherheitsstufe
B


 Sicherheitsstufe
VDMA 24 992*

platzsparend und
praktisch unsichtbar




WB 4 - Lichtgrau
Dekoration nicht im Lieferumfang enthalten

Türanschlag WB:
serienmäßig rechts

Beschlag WB:
Doppelbart-Hochsicherheitschloss
 ca. 0 mm vorstehend

Lackierung WB: 
RAL 7035

Beschlag R:
Profilhalbzylinderschloss
 ca. 0 mm vorstehend

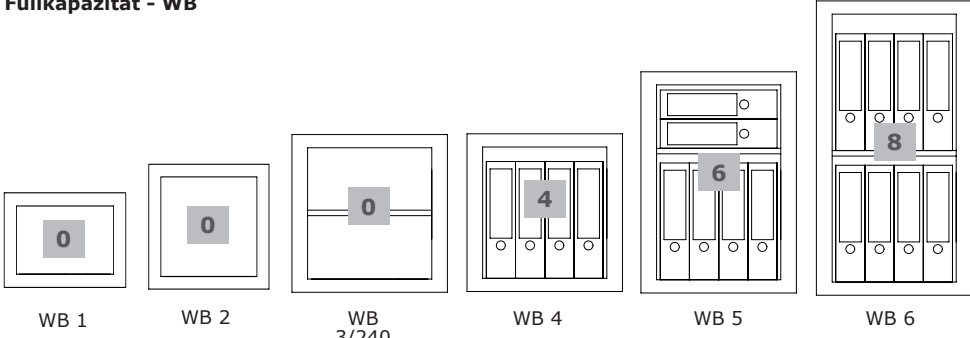
Lackierung R: 
RAL 3002

Grundausstattung/Leistungsmerkmale - WB

- Einmauertresor WB mit Sicherheitsstufe B nach VDMA 24 992 (Ausgabe Mai 1995)
- Doppelbart-Hochsicherheitschloss, 2 Schlüssel
- 1-seitige Türverriegelung; Tür doppelwandig
- 90° Türöffnungswinkel, Türanschlag rechts
- Ab WB 3/240 Standard-Lieferung von bis zu 2 Fachböden, in der Höhe verstellbar

Diese Einmauertresore werden direkt in die Wand eingemauert und sind somit besonders schwer zu finden. Durch die massive Verankerung im Mauerwerk bieten diese Tresore einen effektiven Schutz vor Einbrechern. Rohrtresore R1 und R2 eignen sich zur Deponierung von Geldbomben und können in die Wand oder im Boden eingelassen werden. Der WB enthält zusätzlich eine hochwertige Feuerisolierung durch umlaufenden Feuerfalz.

Füllkapazität - WB



* Einheitsblatt VDMA 24 992 (Ausgabe Mai 1995) als Bauvorschrift für die Herstellererklärung zum 31. Dezember 2003 ersatzlos zurückgezogen (<http://www.ecb-s.com>). Stimmen Sie die Versicherungssummen sowie die notwendige Verankerung mit Ihrem Versicherer ab!

R

Modell	Art. RAL 3002
R1	001701-00000
R2	001702-00000

Grundausrüstung/Leistungsmerkmale - R

- Profilhalbzylinderschloss, 2 Schlüssel
- Abnehmbarer Verschluss
- Modell R1 serienmäßig mit einer Geldbombe
- Modell R2 serienmäßig mit zwei Geldbomben
- Geldbombe aus Alu mit Schraubverschluss

Keine empfohlenen Versicherungssummen verfügbar - bitte informieren Sie sich bei Ihrem Versicherer

Planung

Bitte bedenken Sie, dass Einmauertresore schon frühzeitig in die Planungs- und Bauphase integriert werden sollten, um ein problemlose und ideale Sicherheitslösung zu bieten.



R1 - Karminrot
Dekoration nicht im Lieferumfang enthalten

WB

Modell	Art. RAL 7035
WB 1	001810-00000
WB 2	001811-00000
WB 3 /240	001817-00000
WB 4	001813-00000
WB 5	001814-00000
WB 6	001816-00000

Modell	Art. RAL 7035
WB 1	-
WB 2	001811-00000 E
WB 3/240	001817-00000 E
WB 4	001813-00000 E
WB 5	001814-00000 E
WB 6	001816-00000 E

Elektronikschloss

Elektronisch programmierbares Hochsicherheitsschloss S&G Spartan 1007, ab WB 2 möglich. ACHTUNG 28 mm vorstehend

E = Ausführung Elektronikschloss Art.Nr.: 900001-00361
Mehr Infos zu diesem Schloss finden Sie auf Seite 5



Technische Daten

Modell	Außenmaße ¹	Innenmaße ²	Türdurchgangsmaße ³	Gewicht in kg	Volumen in Liter	Fachböden
R1	156 x 70	93 x 52	-	2	0,2	-
R2	240 x 70	177 x 52	-	2,5	0,4	-
WB 1	166 x 300 x 200	100 x 234 x 155	88 x 181	8	4	-
WB 2	266 x 300 x 200	200 x 234 x 135	180 x 161	12,5	7	-
WB 3/240	426 x 420 x 240	360 x 339 x 175	340 x 281	27	21	1
WB 4	426 x 420 x 360	360 x 339 x 295	340 x 281	28	36	1
WB 5	600 x 420 x 360	534 x 339 x 295	514 x 281	43	53	1
WB 6	800 x 420 x 360	730 x 339 x 295	710 x 281	50	73	2

Maß-, Gewichtsabweichungen sowie Konstruktionsänderungen vorbehalten.
¹H x B x T in mm, ohne Griff und Beschlag | ²H x B x T in mm | ³H x B in mm



WB 1 - Lichtgrau



WB 3/240 - Lichtgrau
Dekoration nicht im Lieferumfang enthalten



WB 6 - Lichtgrau

WEGA

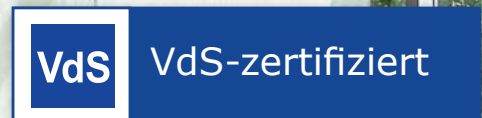


WEGA 20-380 - Lichtgrau
Dekoration nicht im Lieferumfang enthalten

Türanschlag:
serienmäßig rechts

Beschlag:
Klappgriff, silber (versenkt eingebaut)
ca. 0 mm vorstehend

Lackierung:
RAL 7035



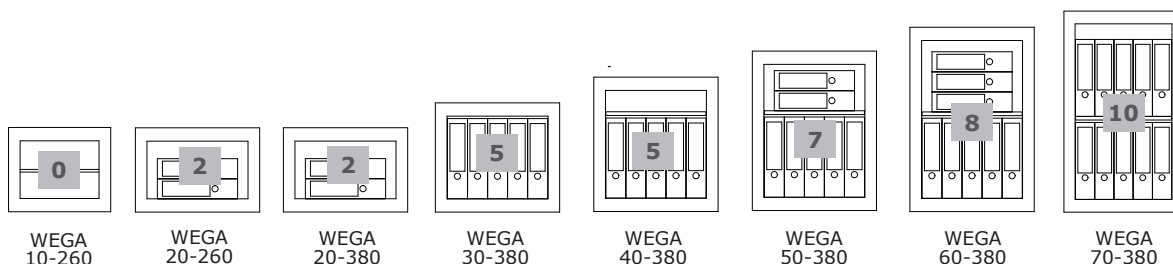
sicher vor
schnellem Zugriff

Grundausstattung/Leistungsmerkmale - WEGA

- Zertifizierter Einmauertresor gem. Widerstandsgrad I nach EN 1143-1
- Doppelbart-Hochsicherheitsschloss, 2 Schlüssel
- 4-seitige Türverriegelung
- 90° Türöffnungswinkel, Türanschlag rechts
- Standard-Lieferung von bis zu 2 Fachböden, in der Höhe verstellbar
- Keine vorstehenden Elemente durch innen liegende Scharniere
- Türblatt (12 mm) aus hochwertigem Stahl

Ohne dabei unnötig viel Raum einzunehmen, bietet Ihnen der zertifizierte WEGA Sicherheit in den eigenen vier Wänden. Versenkte Beschläge und innen liegende Scharniere ermöglichen einen bündigen Einbau. Durch die massive Verankerung im Mauerwerk verschafft dieser Tresor einen effektiven Schutz vor Einbrechern. Ab der Produktgröße WEGA 30-380 können DIN A4 Ordner stehend gelagert werden.

Füllkapazität - WEGA



WEGA



Wertschutz bis zu € 65.000,- * versicherbar!

Wertschutz bis zu € 20.000,- * versicherbar!

Modell	Art. RAL 7035	Modell	Art. RAL 7035
WEGA 10-260	001552-00000	WEGA 10-260	001552-00000 E
WEGA 20-260	001554-00000	WEGA 20-260	001554-00000 E
WEGA 20-380	001555-00000	WEGA 20-380	001555-00000 E
WEGA 30-380	001558-00000	WEGA 30-380	001558-00000 E
WEGA 40-380	001561-00000	WEGA 40-380	001561-00000 E
WEGA 50-380	001564-00000	WEGA 50-380	001564-00000 E
WEGA 60-380	001566-00000	WEGA 60-380	001566-00000 E
WEGA 70-380	001568-00000	WEGA 70-380	001568-00000 E

Symbol- erklärung und Übersicht

Auf Seite 7 und 8 finden sie eine Übersicht der Zertifizierungen und Sicherheitsstufen.



WEGA 20-380 - Lichtgrau

Planung

Bitte bedenken Sie, dass Einmauer-tresore schon frühzeitig in die Planungs- und Bauphase integriert werden sollten, um ein problemlose und ideale Sicherheitslösung zu bieten.

Elektronikschloss

Elektronisch programmierbares Hochsicherheitsschloss
LA GARD Swingbold 39E, versenkt

E = Ausführung Elektronikschloss Art.Nr.: 900001-00074
Mehr Infos zu diesem Schloss finden Sie auf Seite 5



Technische Daten

Modell	Außenmaße ¹	Innenmaße ²	Türdurchgangmaße ³	Gewicht in kg	Volumen in Liter	Fachböden
WEGA 10-260	330 x 390 x 260	230 x 303 x 166	230 x 243	34,5	12	1
WEGA 20-260	330 x 490 x 260	230 x 403 x 166	230 x 343	41	15	1
WEGA 20-380	330 x 490 x 383	230 x 403 x 289	230 x 343	43	27	1
WEGA 30-380	430 x 490 x 383	330 x 403 x 289	330 x 343	57	38	1
WEGA 40-380	530 x 490 x 383	430 x 403 x 289	430 x 343	63	50	1
WEGA 50-380	630 x 490 x 383	530 x 403 x 289	530 x 343	70	62	2
WEGA 60-380	730 x 490 x 383	630 x 403 x 289	630 x 343	81	73	2
WEGA 70-380	830 x 490 x 383	730 x 403 x 289	730 x 343	89	85	2

Maß-, Gewichtsabweichungen sowie Konstruktionsänderungen vorbehalten.
¹H x B x T in mm, ohne Griff und Beschlag | ²H x B x T in mm | ³H x B in mm



WEGA 50-380 - Lichtgrau



WEGA 50-380 - Lichtgrau
Dekoration nicht im Lieferumfang enthalten

*Empfohlene Versicherungssummen in Deutschland im privaten oder gewerblichen/industriellen Bereich. Modelle unter 1.000 kg müssen verankert werden. Stimmen Sie die Versicherungssummen sowie die notwendige Verankerung mit Ihrem Versicherer ab!

SB Pro




Doppelwandige Schrankkonstruktion



SB Pro 40 - Lichtgrau
Dekoration nicht im Lieferumfang enthalten

Türanschlag:
serienmäßig rechts

Beschlag:
Hängegriff, schwarz
 ca. 42 mm vorstehend

Lackierung:
RAL 7035

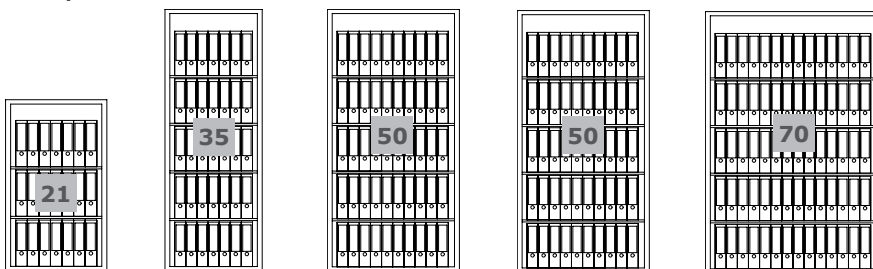


Grundausrüstung/Leistungsmerkmale - SB Pro

- Doppelbart-Hochsicherheitsschloss, 2 Schlüssel
- 4-seitige Türverriegelung
- 180° Türöffnungswinkel, Türanschlag rechts oder zweitürig (SB Pro 80 Z - SB Pro 90 Z)
- Standard-Lieferung von bis zu 4 Fachböden, in der Höhe verstellbar
- Vorrichtung für Boden- und Rückwandverankerung inkl. Verankerungsmaterial

Überall dort, wo größere Mengen Akten, Papiere und Dokumente sicher aufbewahrt werden müssen, bieten sich diese Aktentresore hervorragend an. Im gewichtsoptimierten SB Pro wird eine doppelwandige Schrankkonstruktion aus feuerbeständigen Werkstoffen (DIN 4102) verbaut.

Füllkapazität - SB Pro



SB Pro 40

SB Pro 50

SB Pro 60

SB Pro 80Z

SB Pro 90Z

SB Pro

Modell	Art. RAL 7035	Modell	Art. RAL 7035
SB Pro 40	012801-00000	SB Pro 40	012801-00000 E
SB Pro 50	012802-00000	SB Pro 50	012802-00000 E
SB Pro 60	012803-00000	SB Pro 60	012803-00000 E
SB Pro 80 Z	012805-00000	SB Pro 80 Z	012805-00000 E
SB Pro 90 Z	012806-00000	SB Pro 90 Z	012806-00000 E

Keine empfohlenen Versicherungssummen verfügbar - bitte informieren Sie sich bei Ihrem Versicherer



SB Pro 40 - Lichtgrau

Elektronischschloss

Elektronisch programmierbares Hochsicherheitsschloss S&G Spartan 1006

**E = Ausführung Elektronikschloss Art.Nr.: 900001-00360
Mehr Infos zu diesem Schloss finden Sie auf Seite 5**



Technische Daten

Modell	Außenmaße ¹	Innenmaße ²	Türdurchgangsmaße ³	Gewicht in kg	Volumen in Liter	Fachböden
SB Pro 40	1200 x 700 x 550	1122 x 630 x 425	1100 x 600	73	300	2
SB Pro 50	1900 x 700 x 550	1822 x 630 x 425	1800 x 600	106	488	4
SB Pro 60	1900 x 950 x 550	1822 x 880 x 425	1800 x 850	132	681	4
SB Pro 80 Z	1900 x 950 x 550	1822 x 880 x 425	1800 x 850	134	681	4
SB Pro 90 Z	1900 x 1280 x 550	1822 x 1210 x 425	1800 x 1180	164	930	4

Maß-, Gewichtsabweichungen sowie Konstruktionsänderungen vorbehalten.
¹H x B x T in mm, ohne Griff und Beschlag | ²H x B x T in mm | ³H x B in mm



SB Pro 90 Z - Lichtgrau
Dekoration nicht im Lieferumfang enthalten



SB Pro 50 - Lichtgrau
Dekoration nicht im Lieferumfang enthalten


Seit Nov. 2018 in **S1** erhältlich

AS



AS 1200 - Lichtgrau
Dekoration nicht im Lieferumfang enthalten


Türanschlag:
serienmäßig rechts


Beschlag:
Klappgriff, silber
 ca. 12 mm vorstehend


Lackierung:
RAL 7035



 Sicherheitsstufe
S1

 ECB·S-zertifiziert

 Sicherheitsstufe
A

 Sicherheitsstufe
VDMA 24 992*

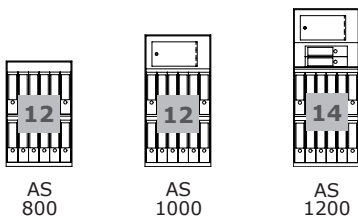
**Für Büro oder zu Hause
gegen leichten Zugriff**

Grundausrüstung/Leistungsmerkmale - AS

- Geschäftstresor AS mit geprüfter Sicherheitsstufe S1 nach EN 14450 und Sicherheitsstufe A gem. den im Einheitsblatt VDMA 24 992 (Ausgabe Mai 1995)
- Doppelbart-Hochsicherheitsschloss, 2 Schlüssel
- 3-seitige Türverriegelung
- 180° Türöffnungswinkel, Türanschlag rechts
- Standard-Lieferung von bis zu 2 Fachböden, in der Höhe verstellbar
- AS 1000 und AS 1200 mit Innentresor (Höhe: 250 mm) ausgestattet
- Neu mit außenliegenden Scharnieren
- Vorrichtung für Boden- und Rückwandverankerung, inkl. Verankerungsmaterial

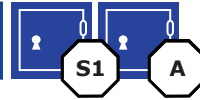
Im Büro oder zu Hause, wo größere Mengen Akten, Papiere und Dokumente sicher aufbewahrt werden müssen, bieten sich diese Aktentresore hervorragend an. Der Stahlschrank AS besitzt die Sicherheitsstufe S1 nach EN 14450 und Sicherheitsstufe A gemäß den im Einheitsblatt VDMA 24 992 (Ausgabe Mai 1995) definierten Bauvorschriften.

Füllkapazität - AS



* Empfohlene Versicherungssummen in Deutschland im privaten Bereich. Modelle unter 1.000 kg müssen verankert werden. Stimmen Sie die Versicherungssummen sowie die notwendige Verankerung mit Ihrem Versicherer ab! Einheitsblatt VDMA 24 992 (Ausgabe Mai 1995) als Bauvorschrift für die Herstellererklärung zum 31. Dezember 2003 ersatzlos zurückgezogen (<http://www.ecb-s.com>).

AS



Wertschutz bis zu € 5.000,- * versicherbar!

Modell	Art. RAL 7035	Modell	Art. RAL 7035
AS 800	002570-00000	AS 800	002570-00000 E
AS 1000	002571-00000	AS 1000	002571-00000 E
AS 1200	002572-00000	AS 1200	002572-00000 E

Elektronikschloss

**Elektronisch programmierbares Hochsicherheitsschloss
S&G Spartan 1006**

**E = Ausführung Elektronikschloss Art.Nr.: 900001-00360
Mehr Infos zu diesem Schloss finden Sie auf Seite 5**



AS 800 - Lichtgrau
Dekoration nicht im Lieferumfang enthalten

Technische Daten

Modell	Außenmaße ¹	Innenmaße ²	Türdurchgangsmaße ³	Gewicht in kg	Volumen in Liter	Fachböden
AS 800	800 x 500 x 370	759 x 482 x 301	724 x 424	60	110	2
AS 1000	1000 x 500 x 370	959 x 482 x 301	924 x 424	75	139	1
AS 1200	1200 x 500 x 370	1159 x 482 x 301	1124 x 424	85	168	2

Maß-, Gewichtsabweichungen sowie Konstruktionsänderungen vorbehalten.
¹H x B x T in mm, ohne Griff und Beschlag | ²H x B x T in mm | ³H x B in mm



AS 1000 - Lichtgrau



AS 1200 - Lichtgrau
Dekoration nicht im Lieferumfang enthalten

GTB schwer



Sicherheitsstufe
B




Sicherheitsstufe
VDMA 24 992*

Entwendungsschutz durch
hohes Gewicht



GTB 30 - Lichtgrau
Dekoration nicht im Lieferumfang enthalten

Türanschlag:
serienmäßig rechts

Beschlag:
Hängegriff, schwarz
 ca. 42 mm vorstehend

Lackierung:
RAL 7035

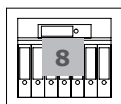


Grundausrüstung/Leistungsmerkmale - GTB schwer

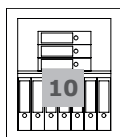
- Geschäftstresor GTB schwer mit Sicherheitsstufe B nach VDMA 24 992 (Ausgabe Mai 1995)*
- Doppelbart-Hochsicherheitsschloss, 2 Schlüssel
- 4-seitige Türverriegelung
- 180° Türöffnungswinkel, Türanschlag rechts
- Standard-Lieferung von bis zu 2 Fachböden, in der Höhe verstellbar
- Vorrichtung für Boden- und Rückwandverankerung inkl. Verankerungsmaterial

In dieser Produktserie wird eine doppelwandige Schrankkonstruktion aus feuerbeständigen Werkstoffen (DIN 4102) verbaut. Sie eignet sich für den privaten und gewerblichen Gebrauch, zur Lagerung von Akten aber auch zur Sicherung von Bargeldbeständen. Das hohe Eigengewicht erschwert die Entwendung des kompletten Tresors.

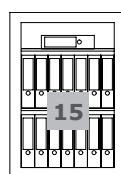
Füllkapazität - GTB schwer



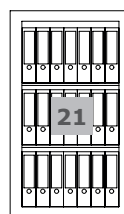
GTB 10/2
GTB 10/3



GTB 20/2
GTB 20/3



GTB 30/2
GTB 30/3



GTB 40/2
GTB 40/3

* Einheitsblatt VDMA 24 992 (Ausgabe Mai 1995) als Bauvorschrift für die Herstellererklärung zum 31. Dezember 2003 ersatzlos zurückgezogen (<http://www.ecb-s.com>). Modelle unter 1.000 kg müssen verankert werden. Stimmen Sie die Versicherungssummen sowie die notwendige Verankerung mit Ihrem Versicherer ab!

GTB schwer



Keine empfohlenen Versicherungssummen verfügbar - bitte informieren Sie sich bei Ihrem Versicherer

Modell	Art. RAL 7035	Modell	Art. RAL 7035
GTB 10/2	002870-00001	GTB 10/2	002870-00001 E
GTB 10/3	002870-00002	GTB 10/3	002870-00002 E
GTB 20/2	002871-00001	GTB 20/2	002871-00001 E
GTB 20/3	002871-00002	GTB 20/3	002871-00002 E
GTB 30/2	002872-00001	GTB 30/2	002872-00001 E
GTB 30/3	002872-00002	GTB 30/3	002872-00002 E
GTB 40/2	002860-00001	GTB 40/2	002860-00001 E
GTB 40/3	002860-00002	GTB 40/3	002860-00002 E

Symbol- erklärung und Über- sicht

Auf Seite 7 und 8 finden sie eine Übersicht der Zertifizierungen und Sicherheitsstufen.

Elektronikschloss

Elektronisch programmierbares Hochsicherheitsschloss
S&G Spartan 1006

E = Ausführung Elektronikschloss Art.Nr.: 900001-00360
Mehr Infos zu diesem Schloss finden Sie auf Seite 5



Technische Daten

Modell	Außenmaße ¹	Innenmaße ²	Türdurchgangsmaße ³	Gewicht in kg	Volumen in Liter	Fachböden
GTB 10/2	600 x 700 x 470	475 x 565 x 319	440 x 540	200	82	1
GTB 10/3	600 x 700 x 470	475 x 565 x 319	440 x 540	300	82	1
GTB 20/2	800 x 700 x 470	675 x 565 x 319	640 x 540	200	116	2
GTB 20/3	800 x 700 x 470	675 x 565 x 319	640 x 540	300	116	2
GTB 30/2	1000 x 700 x 470	875 x 565 x 319	840 x 540	200	151	2
GTB 30/3	1000 x 700 x 470	875 x 565 x 319	840 x 540	300	151	2
GTB 40/2	1200 x 700 x 470	1075 x 565 x 319	1040 x 540	200	185	2
GTB 40/3	1200 x 700 x 470	1075 x 565 x 319	1040 x 540	300	185	2

Maß-, Gewichtsabweichungen sowie Konstruktionsänderungen vorbehalten.
¹H x B x T in mm, ohne Griff und Beschlag | ²H x B x T in mm | ³H x B in mm



GTB 30 - Lichtgrau




GTB 40 - Lichtgrau

Dekoration nicht im Lieferumfang enthalten



GTB 40 - Lichtgrau

PAPER STAR Light



LFS30P-zertifiziert



Sicherheitsstufe
S2



ECB·S-zertifiziert

durch geringes Gewicht
Ideal als Möbeleinsatztresor



PAPER STAR Light 2 - Graphitgrau Dekoration nicht im Lieferumfang enthalten

Türanschlag:
serienmäßig rechts

Beschlag:
Klappgriff, silber
ca. 12 mm vorstehend

Lackierung:
RAL 7024

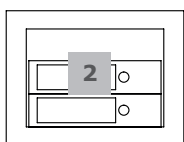


Grundausrüstung/Leistungsmerkmale - PAPER STAR Light

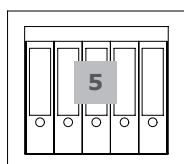
- Brandschutztresor mit geprüfter Sicherheitsstufe S2 nach EN 14450 und 30 Minuten zertifizierte Feuersicherheit nach EN 15659
- Doppelbart-Hochsicherheitsschloss, 2 Schlüssel
- 4-seitige Türverriegelung
- Standard-Lieferung mit einem Fachboden, in der Höhe verstellbar
- 180° Türöffnungswinkel durch außenliegende Bänder, Türanschlag rechts
- Vorrichtung für Bodenverankerung inkl. Verankerungsmaterial sowie eine zusätzliche Rückwandbohrung

Der PAPER STAR Light ist ein Papiersicherungsschrank mit einer geprüften Sicherheitsstufe S2 nach EN 14450 und hat eine 30 min. zertifizierte Feuersicherheit für Papierdokumente. Durch kompakte Konstruktion und geringes Gewicht auch ideal als Möbeleinsatztresor einsetzbar. Für Dokumentensicherung ist der PAPER STAR Light das ideale Einstiegsmodell für private und gewerbliche Nutzer.

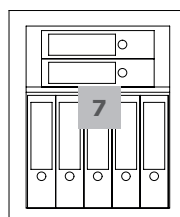
Füllkapazität - PAPER STAR Light



PAPER STAR
Light 2



PAPER STAR
Light 3



PAPER STAR
Light 4

PAPER STAR Light



 Wertschutz bis zu € 20.000,- * versicherbar!

Modell	Art. RAL 7024	Modell	Art. RAL 7024
PAPER STAR Light 2	014402-60000	PAPER STAR Light 2	014402-60000 E
PAPER STAR Light 3	014403-60000	PAPER STAR Light 3	014403-60000 E
PAPER STAR Light 4	014404-60000	PAPER STAR Light 4	014404-60000 E

Symbol- erklärung und Über- sicht

Auf Seite 7 und 8
 finden sie eine
 Übersicht der
 Zertifizierungen
 und Sicher-
 heitsstufen.

Elektronischschloss

**Elektronisch programmierbares Hochsicherheitsschloss
 S&G Spartan 1006**

**E = Ausführung Elektronik-
 schloss Art.Nr.: 900001-00360
 Mehr Infos zu diesem Schloss
 finden Sie auf Seite 5**



Technische Daten

Modell	Außenmaße ¹	Innenmaße ²	Türdurch- gangsmaße ³	Gewicht in kg	Volumen in Liter	Fach- böden
PAPER STAR Light 2	325 x 430 x 450	235 x 332 x 304	237 x 334	55	24	1
PAPER STAR Light 3	450 x 505 x 450	360 x 407 x 304	362 x 409	77	45	1
PAPER STAR Light 4	605 x 505 x 450	515 x 407 x 304	517 x 409	96	64	1

Maß-, Gewichtsabweichungen sowie Konstruktionsänderungen vorbehalten.
¹H x B x T in mm, ohne Griff und Beschlag | ²H x B x T in mm | ³H x B in mm



PAPER STAR Light 2 - Graphitgrau



PAPER STAR Light 3 - Graphitgrau
 Dekoration nicht im Lieferumfang enthalten



PAPER STAR Light 4 - Graphitgrau


*Empfohlene Versicherungssummen in Deutschland im privaten Bereich. Modelle unter 1.000 kg müssen
 verankert werden. Stimmen Sie die Versicherungssummen sowie die notwendige Verankerung mit Ihrem Versicherer ab!

PAPER STAR Light Plus 5



PAPER STAR Light Plus 5 - Graphitgrau Dekoration nicht im Lieferumfang enthalten

Türanschlag:
serienmäßig rechts

Beschlag:
Klappgriff, Silber
 ca. 12 mm vorstehend

Lackierung:
RAL 7024



im FORMAT Brand-
labor getestet



Sicherheitsstufe
S2



ECB·S-zertifiziert

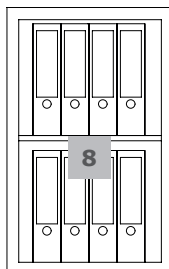
feuersicherer Stauraum
für Ihre Wertpapiere

Grundausrüstung/Leistungsmerkmale - PAPER STAR Light Plus 5

- Geprüfte Sicherheitsstufe S2 nach EN 14450 und zusätzlich 60 Minuten im FORMAT Brandlabor getestet
- Doppelbart-Hochsicherheitsschloss, 2 Schlüssel
- 4-seitige Türverriegelung
- Standard-Lieferung mit einem Fachboden, in der Höhe verstellbar
- 180° Türöffnungswinkel durch außenliegende Bänder, Türanschlag rechts
- Vorrichtung für Bodenverankerung inkl. Verankerungsmaterial sowie eine zusätzliche Rückwandbohrung

PAPER STAR Light Plus 5 ist ein Brandschutztresor mit einer geprüften Sicherheitsstufe S2 nach EN 14450 und einer Spezialdichtung gegen Brandgase, Löschwasser oder Löschschaum! Dieses Modell wurde 60 Minuten im FORMAT Brandlabor getestet. In der Dokumentensicherung sind das die idealen Einstiegsmodell insbesondere für private, aber auch gewerbliche Nutzer.

Füllkapazität - PAPER STAR Light Plus 5







PAPER STAR
Light Plus 5

PAPER STAR Light Plus 5



 Wertschutz bis zu € 20.000,- * versicherbar!

 Modell PAPER STAR Light Plus 5	 Art. RAL 7024 014305-60000	 Modell PAPER STAR Light Plus 5	 Art. RAL 7024 014435-60000 E
--	--	--	--

Elektronikschloss

**Elektronisch programmierbares Hochsicherheitsschloss
 S&G Spartan 1006**


**E = Ausführung Elektronikschloss Art.Nr.: 900001-00360
 Mehr Infos zu diesem Schloss finden Sie auf Seite 5**



Technische Daten

Modell	Außenmaße ¹	Innenmaße ²	Türdurchgangsmaße ³	Gewicht in kg	Volumen in Liter	Fachböden
PAPER STAR Light Plus 5	760 x 468 x 450	672 x 371 x 305	672 x 371	150	76	1


Maß-, Gewichtsabweichungen sowie Konstruktionsänderungen vorbehalten.
¹H x B x T in mm, ohne Griff und Beschlag | ²H x B x T in mm | ³H x B in mm



PAPER STAR Light Plus 5 - Graphitgrau



PAPER STAR Light Plus 5 - Graphitgrau



PAPER STAR Light Plus 5 ELO - Graphitgrau

*Empfohlene Versicherungssummen in Deutschland im privaten Bereich. Modelle unter 1.000 kg müssen verankert werden. Stimmen Sie die Versicherungssummen sowie die notwendige Verankerung mit Ihrem Versicherer ab!

Alle Angaben ohne Gewähr!

PAPER STAR Pro Light 1



im FORMAT Brandlabor getestet



Sicherheitsstufe
I




VdS-zertifiziert

feuersicherer Stauraum
für Ihre Wertpapiere



PAPER STAR Pro Light 1 - Graphitgrau
Dekoration nicht im Lieferumfang enthalten

Türanschlag:
serienmäßig rechts

Beschlag:
Dreiarmgriff, silber
 ca. 76 mm vorstehend

Lackierung:
RAL 7024




Grundausrüstung/Leistungsmerkmale - PAPER STAR Pro Light 1

- Zertifizierter Wertschutzschrank gem. Widerstandsgrad I nach EN 1143-1 und zusätzlich 60 Minuten im FORMAT Brandlabor getestet
- 4-seitige Türverriegelung
- Standard-Lieferung mit einem Fachboden, in der Höhe verstellbar
- 180° Türöffnungswinkel, Türanschlag rechts
- Vorrichtung für Bodenverankerung inkl. Verankerungsmaterial sowie eine zusätzliche Rückwandbohrung

Zertifizierter Wertschutzschrank gem. Widerstandsgrad I nach EN 1143-1. Dieses Modell wurde 60 Minuten im FORMAT Brandlabor getestet. Hochwertiger Diebstahl- und Brandschutz Tresor für Papierdokumente mit einer Kapazität bis zu 7 DIN A 4 Ordner.

Füllkapazität - PAPER STAR Pro Light 1



PAPER STAR
Pro Light 1

PAPER STAR Pro Light 1



Wertschutz bis zu € 65.000,- * versicherbar!
 Wertschutz bis zu € 20.000,- * versicherbar!

Modell	Art. RAL 7024	Modell	Art. RAL 7024
PAPER STAR Pro Light 1	014900-60000	PAPER STAR Pro Light 1	014900-60000 E

Symbol- erklärung und Über- sicht

Auf Seite 7 und 8
finden sie eine
Übersicht der
Zertifizierungen
und Sicher-
heitsstufen.

Elektronikschloss

Elektronisch programmierbares Hochsicherheitsschloss
LA GARD ComboGard Pro 39E

**E = Ausführung Elektronik-
schloss Art.Nr.: 900001-00007
Mehr Infos zu diesem Schloss
finden Sie auf Seite 5**



Technische Daten

Modell	Außenmaße ¹	Innenmaße ²	Türdurch- gangsmaße ³	Gewicht in kg	Volumen in Liter	Fach- böden
PAPER STAR Pro Light 1	650 x 520 x 463	535 x 408 x 294	535 x 385	185	64	1

Maß-, Gewichtsabweichungen sowie Konstruktionsänderungen vorbehalten.
¹H x B x T in mm, ohne Griff und Beschlag | ²H x B x T in mm | ³H x B in mm



PAPER STAR Pro Light 1 - Graphitgrau




PAPER STAR Pro Light 1 - Graphitgrau
Dekoration nicht im Lieferumfang enthalten

OFFICE DATA Star



OFFICE DATA Star 240 - Graphitgrau
Dekoration nicht im Lieferumfang enthalten
Schubladen gegen Aufpreis

Türanschlag:
serienmäßig rechts

Beschlag:
Dreiarmgriff, silber
 ca. 76 mm vorstehend

Lackierung:
RAL 7024 RAL 7035



geprüfter
Brandschutz



Sicherheitsstufe
S2



ECB·S-zertifiziert


Datenträger feuersicher
aufbewahren

Grundausrüstung/Leistungsmerkmale - OFFICE DATA Star


- Geprüfte Sicherheitsstufe S2 nach EN 14450 und zusätzlich 60 Minuten zertifizierte Feuersicherheit nach NT Fire 017 für Datenträger
- Doppelbart-Hochsicherheitsschloss, 2 Schlüssel
- 4-seitige Türverriegelung
- Standard-Lieferung mit bis zu 4 Fachböden, in der Höhe verstellbar
- 180° Türöffnungswinkel, Türanschlag rechts
- Vorrichtung für Bodenverankerung inkl. Verankerungsmaterial

Ein kompletter Datenverlust kann heute ein ganzes Unternehmen in seiner Existenz gefährden. Die Sicherung elektronischer Daten vor Feuer, Brandgasen, Löschwasser und unberechtigtem Zugriff ist daher von besonderer Bedeutung. In diesem Fall ist der OFFICE DATA Star zur Aufbewahrung von hitzeempfindlichen digitalen Speichermedien bestens geeignet.


Füllkapazität - OFFICE DATA Star



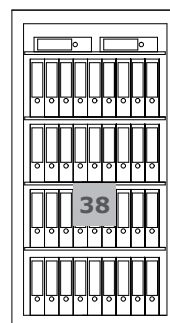
OFFICE DATA Star
115



OFFICE DATA Star
240



OFFICE DATA Star
365



OFFICE DATA Star
580


OFFICE DATA Star



Wertschutz bis zu € 20.000,- * versicherbar!

Modell	Art. RAL 7024	Art. RAL 7035
OFFICE DATA Star 115	024610-60000	024610-00000
OFFICE DATA Star 240	024620-60000	024620-00000
OFFICE DATA Star 365	024630-60000	024630-00000
OFFICE DATA Star 580	024640-60000	024640-00000

Modell	Art. RAL 7024	Art. RAL 7035
OFFICE DATA Star 115	024610-60000 E	024610-00000 E
OFFICE DATA Star 240	024620-60000 E	024620-00000 E
OFFICE DATA Star 365	024630-60000 E	024630-00000 E
OFFICE DATA Star 580	024640-60000 E	024640-00000 E



OFFICE DATA Star 240 - Graphitgrau

Elektronischschloss

**Elektronisch programmierbares Hochsicherheitsschloss
LA GARD ComboGard Pro 39E**

**E = Ausführung Elektronikschloss Art.Nr.: 900001-00007
Mehr Infos zu diesem Schloss finden Sie auf Seite 5**



Technische Daten

Modell	Außenmaße ¹	Innenmaße ²	Türdurchgangsmaße ³	Gewicht in kg	Volumen in Liter	Fachböden
OFFICE DATA Star 115	659 x 630 x 648	520 x 492 x 460	520 x 492	244	118	1
OFFICE DATA Star 240	1200 x 630 x 648	1061 x 492 x 460	1061 x 492	393	240	2
OFFICE DATA Star 365	1750 x 630 x 648	1611 x 492 x 460	1611 x 492	567	365	4
OFFICE DATA Star 580	1750 x 930 x 648	1611 x 792 x 460	1611 x 792	748	587	4

Maß-, Gewichtsabweichungen sowie Konstruktionsänderungen vorbehalten.
¹H x B x T in mm, ohne Griff und Beschlag | ²H x B x T in mm | ³H x B in mm



OFFICE DATA Star 580 - Graphitgrau
Dekoration nicht im Lieferumfang enthalten
Schubladen gegen Aufpreis



OFFICE DATA Star 365 - Graphitgrau
Dekoration nicht im Lieferumfang enthalten
Schubladen gegen Aufpreis

*Empfohlene Versicherungssummen in Deutschland im privaten Bereich. Modelle unter 1.000 kg müssen verankert werden. Stimmen Sie die Versicherungssummen sowie die notwendige Verankerung mit Ihrem Versicherer ab!

Alle Angaben ohne Gewähr!

FORMAT Tresorbau GmbH & Co. KG - The Safe Company

NS / SK



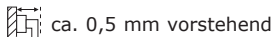
Wandmontage über
Rückwandbohrungen



SK 35 - Lichtgrau
Dekoration nicht im Lieferumfang enthalten

Türanschlag SK:
serienmäßig rechts

Beschlag SK:
Zylinderschloss

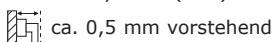


Lackierung SK:
RAL 7035



Türanschlag NS:
serienmäßig rechts

Beschlag NS:
Zylinderschloss oder Vorrichtung für
Profilhalbzylinder (PHZ)



Lackierung NS:
RAL 3002



Grundausrüstung/Leistungsmerkmale - NS

- Zylinderschloss, 2 Schlüssel oder Vorrichtung für Profilhalbzylinder (PHZ)
- 1-seitige Türverriegelung
- 180° Türöffnungswinkel
- Vorrichtung für Rückwandverankerung inkl. Verankerungsmaterial

NS ist ein Stahlblechbehältnis und dient als Notschlüsselkasten zur Aufbewahrung von 2 Schlüsseln.

Grundausrüstung/Leistungsmerkmale - SK

- Zylinderschloss, 2 Schlüssel
- 1-seitige Türverriegelung
- 180° Türöffnungswinkel
- SK 20 ZK mit Zahlenkombinationsschloss
- Vorrichtung für Rückwandverankerung inkl. Verankerungsmaterial

Die Schlüsselkassette dient zur Aufbewahrung von bis zu 49 Schlüsseln. Wandmontage über Rückwandbohrungen ist möglich - auch in einem Möbel-Schrank montierbar. Die Hakenleisten sind im Raster höhenverstellbar und können einzeln nachgerüstet werden (Schlüsselanhänger nicht im Lieferumfang enthalten!).

NS

Keine empfohlenen Versicherungssummen verfügbar - bitte informieren Sie sich bei Ihrem Versicherer

Modell	Art. RAL 3002
NS 2 PHZ	005001-00009
NS 2 mit Klöppel	005003-00000
NS 2 ohne Klöppel	005005-00000



NS 2 PHZ Vorrichtung für PHZ



NS 2 mit Klöppel



NS 2 ohne Klöppel - Karminrot

SK

Modell	Art. RAL 7035
SK 10	008001-00000
SK 15	008003-00000
SK 20	008002-00000
SK 20 ZK	008002-00100
SK 28	008011-00000
SK 35	008008-00000
SK 42	008007-00000
SK 49	008006-00000



SK 20 ZK mit mechanischem Zahlenschloss „Combi Code 333“. Individuelle Codeeinstellung ist möglich.

Symbol- erklärung und Über- sicht

Auf Seite 7 und 8 finden sie eine Übersicht der Zertifizierungen und Sicherheitsstufen.



SK 20 - Lichtgrau
Dekoration nicht im Lieferumfang enthalten

Technische Daten

Modell	Außenmaße ¹	Gewicht in kg	Schlüsselhaken
NS 2 PHZ	150 x 120 x 34	1	2
NS 2 mit Klöppel	150 x 120 x 34	1	2
NS 2 ohne Klöppel	150 x 120 x 34	1	2
SK 10	250 x 180 x 80	1,3	10
SK 15	250 x 180 x 80	1,3	15
SK 20	250 x 180 x 80	1,3	20
SK 20 ZK	250 x 180 x 80	1,3	20
SK 28	300 x 240 x 80	2	28
SK 35	300 x 240 x 80	2	35
SK 42	300 x 240 x 80	2	42
SK 49	300 x 240 x 80	2	49

Maß-, Gewichtsabweichungen sowie Konstruktionsänderungen vorbehalten.
¹H x B x T in mm, ohne Griff und Beschlag



SK 20 ZK - Lichtgrau

S / SLE




Hakenleisten sind im Raster höhenverstellbar



SLE 120 - Lichtgrau
Dekoration nicht im Lieferumfang enthalten

Türanschlag SLE:
serienmäßig rechts


Beschlag SLE:
Elektronikschloss mit Notöffnungsschloss

 ca. 0 mm vorstehend

Lackierung SLE:
RAL 7035

Türanschlag S:
serienmäßig rechts

Beschlag S:
Zylinderschloss oder Vorrichtung für
Profilhalbzylinder (PHZ)

 ca. 0,5 mm vorstehend

Lackierung S:
RAL 7035



Grundausrüstung/Leistungsmerkmale - SLE

- Elektronikschloss mit Notöffnungsschloss.
Benutzercode ist 3-8 stellig. Mit Drehgriff, akustische und optische Signalisierung von Tastatureingabe, Batterie im Lieferumfang enthalten
- Einwurföffnung befindet sich bei dem SLE 80 oben in der linken Seitenwand (H x B: 70 mm x 45 mm)
- 1-seitige Türverriegelung
- 90° Türöffnungswinkel
- Vorrichtung für Rückwandverankerung inkl. Verankerungsmaterial

Diese Serie beinhaltet einen Schlüsselschrank mit Elektronikschloss und Notöffnungsschloss zur Aufbewahrung von bis zu 80 bzw. 120 Schlüsseln. Enthalten sind 10er Hakenleisten im Rastersystem, die höhenverstellbar an der Rückwand und der Türinnenseite angebracht werden können.

Grundausrüstung/Leistungsmerkmale - S

- Einwurföffnung mit Fallwand befindet sich bei den entsprechenden Modellen oben in der linken Seitenwand (H x B: 60 mm x 20 mm)
- 1-seitige Türverriegelung
- 90° Türöffnungswinkel
- Vorrichtung für Rückwandverankerung inkl. Verankerungsmaterial

Diese Schlüsselschrankserie bietet aufgrund der Modellanzahl viele Einsatzmöglichkeiten und eignet sich zur Aufbewahrung von bis zu 300 Schlüsseln. Die Hakenleisten sind im Raster höhenverstellbar und können einzeln nachgerüstet werden (Schlüsselanhänger nicht im Lieferumfang enthalten!).

S




Modell	Art. RAL 7035
S 21	009001-00000
S 32	009003-00000
S 42	009002-00000
S 50	009005-00000
S 64	009004-00000
S 100	009006-00000
S 150	001001-00000
S 200	001002-00000
S 300	001004-00000

Keine empfohlenen Versicherungssummen verfügbar - bitte informieren Sie sich bei Ihrem Versicherer



S 42 - Lichtgrau



S 100 - Lichtgrau
Dekoration nicht im Lieferumfang enthalten

SLE



Modell	Art. RAL 7035
SLE 80	001351-00000
SLE 80 mit Einwurföffnung	001353-00000
SLE 120	001352-00000




NEU seit Sept. 2018 mit Einwurföffnung lieferbar

Technische Daten

Modell	Außenmaße ¹	Gewicht in kg	Schlüsselwand	Schlüsselhaken
S 21	350 x 270 x 80	3	-	21
S 32	450 x 300 x 80	4,5	-	32
S 42	350 x 270 x 80	3,5	-	42
S 50	550 x 380 x 80	6	-	50
S 64	450 x 300 x 80	4,5	-	64
S 100	550 x 380 x 80	6,5	-	100
S 150	550 x 380 x 140	10	1	150
S 200	550 x 380 x 140	10,5	1	200
S 300	550 x 380 x 205	14,5	2	300
SLE 80	430 x 460 x 130	15	-	80
SLE 120	630 x 460 x 130	19	-	120

Maß-, Gewichtsabweichungen sowie Konstruktionsänderungen vorbehalten.
¹H x B x T in mm, ohne Griff und Beschlag



SLE 80 mit Einwurföffnung - Lichtgrau
Dekoration nicht im Lieferumfang enthalten



SLE 120 - Lichtgrau

Seit Nov. 2018 in  erhältlich


ST / ST AS



ST 100 - Lichtgrau
Dekoration nicht im Lieferumfang enthalten

Türanschlag ST und ST AS:
serienmäßig rechts

Beschlag ST und ST AS:
Klappgriff, silber


 ca. 12 mm vorstehend

Lackierung ST und ST AS:
RAL 7035



 Sicherheitsstufe
S1

 ECB-S-zertifiziert

 Sicherheitsstufe
A

 Sicherheitsstufe
VDMA 24 992*

Hakenleisten auch für
Autoschlüssel erhältlich

Grundausrüstung/Leistungsmerkmale - ST und ST AS

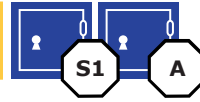
- Schlüsseltresor ST /ST AS mit geprüfter Sicherheitsstufe S1 nach EN 14450 und Sicherheitsstufe A gem. den im Einheitsblatt VDMA 24 992 (Ausgabe Mai 1995)
- 3-seitige Türverriegelung
- 180° Türöffnungswinkel, Türanschlag rechts
- Vorrichtung für Rückwandverankerung, inkl. Verankerungsmaterial
- Bei den ST AS Modellen beträgt der Höhemraster der Hakenleisten 98 mm, der Abstand zwischen den Haken liegt bei 40 mm und die Hakenlänge entspricht 34 mm
- Neu mit außenliegenden Scharnieren
- Hakenleiste im Raster höhenverstellbar

Diese Schlüsseltresore gibt es in vier Größen, sowie in Sicherheitsstufe S1 nach EN 14450 und Sicherheitsstufe A gemäß den im Einheitsblatt VDMA 24 992 (Ausgabe Mai 1995). In diesen Tresoren sind Ihre Schlüssel nicht nur geordnet, sondern gleichzeitig sicher untergebracht.

Der ST eignet sich zur Verwaltung von bis zu 300 Schlüsseln in kleinen und mittelständischen Betrieben. Die Hakenleisten sind in der Höhe verstellbar und beschriftbar. Vier Bohrungen in der Rückwand ermöglichen eine Befestigung an der Wand.

Der ST AS ist ein Autoschlüsseltresor, der durch die Hakenleisten speziell zur Aufbewahrung von Autoschlüssel und Schlüsselbunden dient. Der Abstand zwischen den Haken liegt bei 40 mm und die Hakenlänge beträgt 34 mm.

ST



Wertschutz bis zu € 5.000,- * versicherbar!

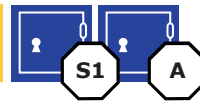
Modell	Art. RAL 7035
ST 70	021301-00000
ST 100	021302-00000
ST 200	021304-00000
ST 300	021305-00000

Modell	Art. RAL 7035
ST 70	021301-00000 E
ST 100	021302-00000 E
ST 200	021304-00000 E
ST 300	021305-00000 E



ST 100 - Lichtgrau

ST AS



Modell	Art. RAL 7035
ST 21 AS	021301-00500
ST 35 AS	021302-00500
ST 70 AS	021304-00500
ST 140 AS	021305-00500

Modell	Art. RAL 7035
ST 21 AS	021301-00500 E
ST 35 AS	021302-00500 E
ST 70 AS	021304-00500 E
ST 140 AS	021305-00500 E



ST AS 21 - Lichtgrau
Dekoration nicht im Lieferumfang enthalten

Elektronikschloss

**Elektronisch programmierbares Hochsicherheitsschloss
S&G Spartan 1006**

**E = Ausführung Elektronikschloss Art.Nr.: 900001-00360
Mehr Infos zu diesem Schloss finden Sie auf Seite 5**



Technische Daten

Modell	Außenmaße ¹	Gewicht in kg	Schlüsselwand	Schlüsselhaken
ST 70	436 x 460 x 140	22	-	70
ST 100	576 x 460 x 140	31	-	100
ST 200	636 x 460 x 206	41	1	200
ST 300	636 x 460 x 306	52	2	300
ST 21 AS	436 x 460 x 140	22	-	21
ST 35 AS	576 x 460 x 140	31	-	35
ST 70 AS	636 x 460 x 206	37	-	70
ST 140 AS	636 x 460 x 306	48	1	140

Maß-, Gewichtsabweichungen sowie Konstruktionsänderungen vorbehalten. ¹H x B x T in mm, ohne Griff und Beschlag



ST AS 70 - Lichtgrau


*Empfohlene Versicherungssummen in Deutschland im privaten Bereich. Modelle unter 1.000 kg müssen verankert werden. Stimmen Sie die Versicherungssummen sowie die notwendige Verankerung mit Ihrem Versicherer ab! Einheitsblatt VDMA 24 992 (Ausgabe Mai 1995) als Bauvorschrift für die Herstellererklärung zum 31. Dezember 2003 ersatzlos zurückgezogen (<http://www.ecb-s.com>).

KWT



KWT 3000 - Graphitgrau
Dekoration nicht im Lieferumfang enthalten

Türanschlag:
serienmäßig rechts

Beschlag:
Klappgriff, Silber
 ca. 12 mm vorstehend

Lackierung:
RAL 7024 RAL 7035



Widerstandsgrad
0



ECB·S-zertifiziert

Fester Stand durch
Bodenverankerung

Grundausrüstung/Leistungsmerkmale - KWT

- Zertifizierter Kurzwaffenschrank gem. Widerstandsgrad 0 nach EN 1143-1
- Doppelbart-Hochsicherheitsschloss, 2 Schlüssel
- 4-seitige Türverriegelung
- Standard-Lieferung mit bis zu 2 Fachböden, in der Höhe verstellbar
- 180° Türöffnungswinkel
- Vorrichtung für eine Bodenverankerung inkl. Verankerungsmaterial. KWT 900, 1000 und 2000 verfügen über 2 zusätzliche Bohrungen in der Rückwand
- KWT 3000 verfügt über eine zusätzliche Bohrung in der Rückwand
- KWT 900 ist nur in Graphitgrau (RAL 7035) erhältlich

Bei Gemeinsamer Aufbewahrung dürfen bis zu 5 Kurz Waffen und Munition aufbewahrt werden (außer KWT 900). Mit einem Aufpreis erhalten sie einen 4er Kurz Waffenhalter für den KWT 2000 oder einen 5er Kurz Waffenhalter für den KWT 3000. Ab Modell KWT 1000 auch in Widerstandsgrad I erhältlich.

Die komplette Modellserie bietet einen festen Stand durch serienmäßige Vorrichtung zur Bodenverankerung, inkl. Verankerungsmaterial. Eine zusätzliche Bohrung an der Rückwand ermöglicht auch eine Verankerung an der Wand.

KWT 900:

Optimal als Wandtresor.
Inkl. 8 Aufnahmebolzen mit Schutzhülle zur individuellen Platzierung der Waffen. Die Rückwand ist vorbereitet zur variablen Aufnahme von bis zu 2 Kurz Waffen.



KWT



Modell	Art. RAL 7024	Art. RAL 7035
KWT 900	202200-60000	-
KWT 1000	202201-60000	202201-00000
KWT 2000	202202-60000	202202-00000
KWT 3000	202203-60000	202203-00000

Modell	Art. RAL 7024	Art. RAL 7035
KWT 900	202200-60000 E	-
KWT 1000	202201-60000 E	202201-00000 E
KWT 2000	202202-60000 E	202202-00000 E
KWT 3000	202203-60000 E	202203-00000 E

Wertschutz bis zu € 40.000,- * versicherbar!
 Wertschutz bis zu € 10.000,- * versicherbar!

Symbol- erklärung und Über- sicht

Auf Seite 7 und 8
finden sie eine
Übersicht der
Zertifizierungen
und Sicher-
heitsstufen.

Elektronikschloss

**Elektronisch programmierbares Hochsicherheitsschloss
S&G Spartan 1006**

**E = Ausführung Elektronik-
schloss Art.Nr.: 900001-00360
Mehr Infos zu diesem Schloss
finden Sie auf Seite 5**



Technische Daten

Modell	Außenmaße ¹	Innenmaße ²	Gewicht in kg	Volumen in Liter	Fachböden
KWT 900	405 x 360 x 170	325 x 271 x 55	31	5	-
KWT 1000	405 x 400 x 270	325 x 311 x 155	42	16	1
KWT 2000	405 x 400 x 420	325 x 311 x 305	52	31	1
KWT 3000	605 x 500 x 420	525 x 411 x 305	76	66	2

Maß-, Gewichtsabweichungen sowie Konstruktionsänderungen vorbehalten.
¹H x B x T in mm, ohne Griff und Beschlag | ²H x B x T in mm

GESETZE BEACHTEN

Worauf Sie bei der Aufbewahrung von Waffen und
Munition achten sollten, erfahren Sie auf Seite 9.



KWT 900 - Graphitgrau
Dekoration nicht im Lieferumfang enthalten



KWT 1000 - Graphitgrau



KWT 2000 - Graphitgrau
Dekoration nicht im Lieferumfang enthalten



KWT 3000 - Graphitgrau

*Empfohlene Versicherungssummen in Deutschland im privaten oder gewerblichen/industriellen Bereich. Modelle unter 1.000 kg müssen verankert werden. Stimmen Sie die Versicherungssummen sowie die notwendige Verankerung mit Ihrem Versicherer ab!

Alle Angaben ohne Gewähr!


CORVINO



CORVINO 4007/4107 - Graphitgrau
Dekoration nicht im Lieferumfang enthalten

Türanschlag:
serienmäßig rechts

Beschlag:
Hängegriff, schwarz

 ca. 42 mm vorstehend

Lackierung:
RAL 7024



Widerstandsgrad
0



Widerstandsgrad
I



ECB·S-zertifiziert

Ideal zur Aufbewahrung von
Langwaffen, Kurzwaffen und
Munition

Grundausrüstung/Leistungsmerkmale - CORVINO Grad 0 und I

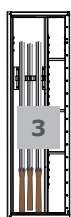
- Zertifizierter Waffenschrank gem. Widerstandsgrad 0 oder I nach EN 1143-1
- Doppelbart-Hochsicherheitsschloss, 2 Schlüssel
- Waffenhalter aus Schaumstoff
- 4-seitige Türverriegelung
- Standard-Lieferung mit bis zu 5 Fachböden, in der Höhe verstellbar
- 180° Türöffnungswinkel
- Vorrichtung für Boden- und Rückwandverankerung inkl. Verankerungsmaterial

Bei dem Widerstandsgrad 0 dient die CORVINO Serie zur gemeinsamen Aufbewahrung von Langwaffen und Munition ohne Höchstmengenbegrenzung, sowie max. 5 Kurzwaffen. Modelle über 200kg sind für max. 10 Kurzwaffen zugelassen. Widerstandsgrad I bietet Ihnen Aufbewahrungsmöglichkeit von Langwaffen, Kurzwaffen und Munition ohne gesetzliche Höchstmengenbegrenzung.

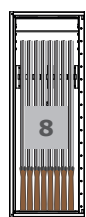
Füllkapazität - CORVINO



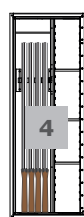
CORVINO
4002/4102



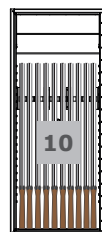
CORVINO
4003/4103



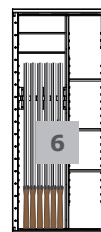
CORVINO
4004/4104



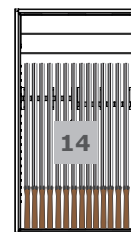
CORVINO
4005/4105



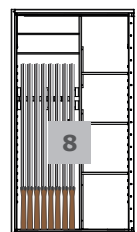
CORVINO
4006/4106



CORVINO
4007/4107



CORVINO
4008/4108



CORVINO
4009/4109

CORVINO, Widerstandsgrad 0



Wertschutz bis zu € 40.000,- * versicherbar!
 Wertschutz bis zu € 10.000,- * versicherbar!

Modell	Art. RAL 7024
Corvino 4002	302347-60000
Corvino 4003	302348-60000
Corvino 4004	302341-60000
Corvino 4005	302346-60000
Corvino 4006	302342-60000
Corvino 4007	302343-60000
Corvino 4008	302344-60000
Corvino 4009	302345-60000

Modell	Art. RAL 7024
Corvino 4002	302347-60000 E
Corvino 4003	302348-60000 E
Corvino 4004	302341-60000 E
Corvino 4005	302346-60000 E
Corvino 4006	302342-60000 E
Corvino 4007	302343-60000 E
Corvino 4008	302344-60000 E
Corvino 4009	302345-60000 E



CORVINO 4009/4109 - Graphitgrau
Dekoration nicht im Lieferumfang enthalten

CORVINO, Widerstandsgrad I



Wertschutz bis zu € 65.000,- * versicherbar!
 Wertschutz bis zu € 20.000,- * versicherbar!

Modell	Art. RAL 7024
Corvino 4102	312347-60000
Corvino 4103	312348-60000
Corvino 4104	312341-60000
Corvino 4105	312346-60000
Corvino 4106	312342-60000
Corvino 4107	312343-60000
Corvino 4108	312344-60000
Corvino 4109	312345-60000

Modell	Art. RAL 7024
Corvino 4102	312347-60000 E
Corvino 4103	312348-60000 E
Corvino 4104	312341-60000 E
Corvino 4105	312346-60000 E
Corvino 4106	312342-60000 E
Corvino 4107	312343-60000 E
Corvino 4108	312344-60000 E
Corvino 4109	312345-60000 E

Höhere Versicherungssummen durch Widerstandsgrad I möglich

GESETZE BEACHTEN
Worauf Sie bei der Aufbewahrung von Waffen und Munition achten sollten, erfahren Sie auf Seite 9.



CORVINO 4004/4104 - Graphitgrau

Elektronikschloss

Elektronisch programmierbares Hochsicherheitsschloss S&G Spartan 1006

E = Ausführung Elektronikschloss Art.Nr.: 900001-00360
Mehr Infos zu diesem Schloss finden Sie auf Seite 5



Technische Daten

Modell	Außenmaße ¹	Innenmaße ²	max. Waffenlänge in mm	Gewicht in kg	Waffenhalter	Fachböden
Corvino 4002/4102	1400 x 400 x 420	1320 x 311 x 305	1320	136	6	1
Corvino 4003/4103	1400 x 400 x 420	1320 x 311 x 305	1320	148	3	3
Corvino 4004/4104	1400 x 500 x 420	1320 x 411 x 305	1320	142	8	1
Corvino 4005/4105	1400 x 500 x 420	1320 x 411 x 305	1320	154	4	1+3
Corvino 4006/4106	1550 x 650 x 420	1470 x 561 x 305	1470	185	10	2
Corvino 4007/4107	1550 x 650 x 420	1470 x 561 x 305	1470	204	6	2+3
Corvino 4008/4108	1550 x 850 x 420	1470 x 761 x 305	1470	265	14	2
Corvino 4009/4109	1550 x 850 x 420	1470 x 761 x 305	1470	272	8	2+3

Maß-, Gewichtsabweichungen sowie Konstruktionsänderungen vorbehalten. ¹H x B x T in mm, ohne Griff und Beschlag | ²H x B x T in mm

*Empfohlene Versicherungssummen in Deutschland im privaten oder gewerblichen/industriellen Bereich. Modelle unter 1.000 kg müssen verankert werden. Stimmen Sie die Versicherungssummen sowie die notwendige Verankerung mit Ihrem Versicherer ab!

Alle Angaben ohne Gewähr!



Optional erhalten Sie Kurzwaffenhalter für eine ordentliche, übersichtliche und schonende Lagerung Ihrer Kurzwaffen.

MNS




geprüfte
FORMAT Qualität

geeignet zur Aufbewahrung
von Munition ohne Höchst-
mengenbegrenzung



MNS 1400 - Graphitgrau
Dekoration nicht im Lieferumfang enthalten

Türanschlag:
serienmäßig rechts

Beschlag:
Schwenkriegelschloss
 ca. 0,5 mm vorstehend

Lackierung: 
RAL 7024

Grundausrüstung/Leistungsmerkmale - MNS

- Schwenkriegelschloss, 2 Schlüssel
- 3-seitige Türverriegelung
- Standard-Lieferung mit bis zu 3 Fachböden, in der Höhe verstellbar
- 180° Türöffnungswinkel
- Vorrichtung für Rückwandverankerung

Munition deren Erwerb nicht von der Erlaubnispflicht freigestellt werden kann darf in einem Stahlblechbehältnis wie dem MNS ohne Höchstmengenbegrenzung aufbewahrt werden.

MNS

Keine empfohlenen Versicherungssummen verfügbar -
bitte informieren Sie sich bei Ihrem Versicherer

Modell	Art. RAL 7024
MNS 600	002663-60000
MNS 1400	002661-60000

GESETZE BEACHTEN

Worauf Sie bei der Aufbewahrung von Waffen und Munition achten sollten, erfahren Sie auf Seite 9.

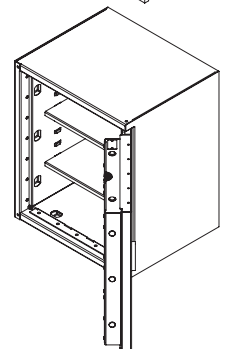
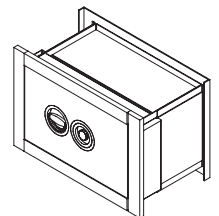
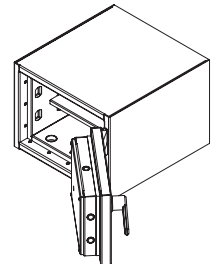
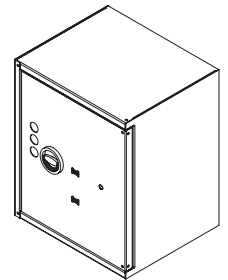
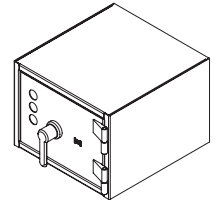
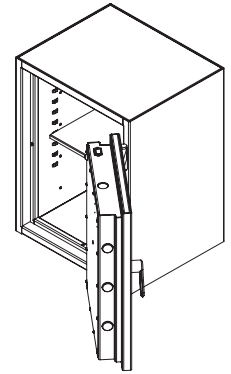

Technische Daten


Modell	Außenmaße ¹	Innenmaße ²	Türdurchgangsmaße ³	Gewicht in kg	Volumen	Fachböden
MNS 600	600 x 450 x 350	592 x 444 x 318	497 x 350	19	83	1
MNS 1400	1450 x 450 x 350	1445 x 444 x 318	1348 x 350	45	197	3



MNS 600 - Graphitgrau

Maß-, Gewichtsabweichungen sowie Konstruktionsänderungen vorbehalten. ¹H x B x T in mm, ohne Griff und Beschlag | ²H x B x T in mm | ³H x B in mm





FORMAT Tresorbau GmbH & Co. KG -
The Safe Company

Industriestraße 10 - 24
37235 Hessisch Lichtenau

Telefon: +49 5602 939-69
Telefax: +49 5602 939-720

info@format-tresorbau.de
www.format-tresorbau.de