

TOPAS Pro D-II

Depositschrank, Grad D-II (EN 1143-2)
 Deposit safe, Grade D-II (EN 1143-2)



TOPAS Pro D-II / 230
 Graphitgrau • graphite grey
 Dekoration nicht im Lieferumfang enthalten • decoration not included in the delivery



DE Zertifizierter Depositschrank gem. Widerstandsgrad D-II. Für den Einsatz im gewerblichen Bereich. Schloss für Schublade nicht erforderlich, aber auf Anfrage möglich!

Grundausstattung/Leistungsmerkmale

- Doppelbart-Hochsicherheitsschloss, 2 Schlüssel, Schublade ohne Schloss
- Hängegriff, schwarz (ca. 42 mm vorstehend), Schublade mit Metallgriff
- 4-seitige Türverriegelung
- 180° Türöffnungswinkel, Türanschlag rechts
- Vorrichtung für Bodenverankerung inkl. Verankerungsmaterial*
- Graphitgrau (RAL 7024) oder Lichtgrau (RAL 7035)

UK Deposit safe certified with resistance grade D-II. For use in the commercial sector. Lock for drawer not mandatory - but available on request!

Basic equipment/Product features

- Double-bit high security key lock, 2 keys, drawer without lock
- Handle, black (approx. 42 mm protruding), drawer with handle
- 4-sided door locking
- 180° door opening angle, door hinged on right
- Prepared for floor anchoring incl. anchoring hardware*
- Graphite grey (RAL 7024) or light grey (RAL 7035)

Min. Maße: Briefumschlag 114 x 162 mm
 Max. Maße: Briefumschlag 300 x 265 mm
 Max. Depositgröße: 65 x 300 x 265 mm
 bzw. 80 x 300 x 180 mm

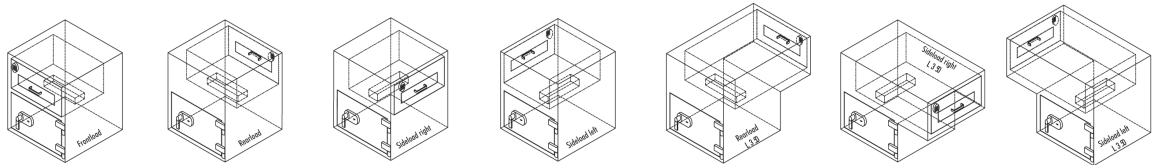
Deposits können aus Briefumschlägen, Vliestaschen, Sicherheitstaschen, Geldtaschen und Geldeinwurfkassetten bestehen. Einzelne Geldnoten oder einzelne Münzen dürfen nicht eingeworfen werden.

Min. size of envelope 114 x 162 mm
 Max. size of envelope 300 x 265 mm
 Max. size of deposit 65 x 300 x 265 mm
 or 80 x 300 x 180 mm

You can deposit envelopes, fleece-bags, safe-bags, money-bags and money strongboxes. You must not drop single bank notes or coins.

Modell Model	Außenmaße ¹ Ext. dimensions	Innenmaße ² Int. dimensions	Türdurchgangsmaß ³ Door passage dim.	Gewicht / Gewicht L350 Weight / Weight L350	Volumen Volume
TOPAS Pro D-II / 120	940 x 665 x 665	431 x 583 x 498	488 x 555	570 / 704 kg	119 l
TOPAS Pro D-II / 230	1320 x 665 x 665	790 x 583 x 498	868 x 555	716 / 850 kg	229 l
TOPAS Pro D-II / 315	1600 x 665 x 665	1091 x 583 x 498	1148 x 555	827 / 961 kg	331 l

Schublade mit Überstand H 372 mm x L 350 mm lieferbar • Drawer available with supernatant H 372 mm x L 350 mm



Modell (RAL 7024) Model (RAL 7024)	Frontload	Rearload	Rechts/right	Links/left	Rearload-L350	Rechts/right-L350	Links/left-L350
TOPAS Pro D-II / 120	213250-60000	213250-61000	213250-62000	213250-63000	213250-64000	213250-65000	213250-66000
TOPAS Pro D-II / 230	213252-60000	213252-61000	213252-62000	213252-63000	213252-64000	213252-65000	213252-66000
TOPAS Pro D-II / 315	213253-60000	213253-61000	213253-62000	213253-63000	213253-64000	213253-65000	213253-66000






Maß- und Gewichtsabweichungen etc. sowie Konstruktionsänderungen vorbehalten • Weights and measures deviations etc. specifications subject to change

¹H x B x T in mm, ohne Griff und Beschlag • H x W x D in mm, without handle and fitting | ²H x B x T in mm • H x W x D in mm | ³H x B in mm • H x W in mm
 *Empfohlene Versicherungssummen in Deutschland (Für den privaten Bereich sind keine empfohlenen Versicherungssummen verfügbar.) / Modelle unter 1.000 kg müssen verankert werden. Stimmen Sie die Versicherungssummen sowie die notwendige Verankerung mit Ihrem Versicherer ab! Recommended insurance amounts in Germany (There are no recommended insured sums available for the private sector.) / models weighing less than 1.000 kg should be anchored. Please consult with your insurer for amounts and anchoring regulations!

TOPAS Pro D-II

Zubehör
 Accessories



SCHLÖSSER / LOCKS	BESCHREIBUNG / DESCRIPTION	
Elektronischschloss LA GARD ComboGard Pro 39E (Deadbolt) Electronic lock LA GARD ComboGard Pro 39E (Deadbolt)	1 Manager- / 9 Benutzercodes, diverse Codefunktionen, Tastatur 5750, 30 mm vorstehend 1 manager / 9 user codes, various code functions, Keypad 5750, 30 mm protruding	
Elektronischschloss LA GARD AuditGard 66E Electronic lock LA GARD AuditGard 66E	1 Kontroll- / 1 Manager- / 8 Benutzercodes, div. Codefunktionen, Auditfunktion, Tastatur 3125, 20 mm vorstehend 1 control / 1 manager / 8 user codes, var. code functions, audit function, Keypad 3125, 20 mm protruding	
Elektronischschloss KABA Combi B 30 Electronic lock KABA Combi B 30	1 Master- / 30 Benutzer- / 1 Kuriercode, div. Codefunktionen, Alarm, Auditfunktion, mechanische Redundanz, Griff Vesta (ca. 80 mm vorstehend) 1 master / 30 user / 1 courier code, var. code functions, alarm, audit function, mechanical redundancy, handle Vesta (approx. 80 mm protruding)	
Doppelbart-Hochsicherheitsschloss Double-bit high security key lock	Zusätzliches Doppelbart-Hochsicherheitsschloss zum Standardschloss (4-Augen Prinzip) Double-bit high security key lock for additional standard lock (4-eyes principle)	
Zusatzschlüssel Additional key	Zusätzlicher Schlüssel für Doppelbart-Hochsicherheitsschloss Additional key for double-bit high security key lock	

SONSTIGES / OTHERS	BESCHREIBUNG / DESCRIPTION	
Verankerungsbohrung inklusive Verankerungsmaterial Anchoring drilling inclusive anchoring hardware		
Vorrichtung Einbruchmeldeanlage Device burglar alarm system	Grundplatten für Verteiler, Körperschallmelder und Befestigungsmöglichkeiten für Türkontaktschalter Plates for the distributor and alarm and fastening arrangements for door contact switches	
Anschlußkomponenten Einbruchmeldeanlage Connection components for burglar alarm system	2 Körperschallmelder, 2 Prüfsender, Abreißmelder, 2 Verteiler, Riegelschalter, Magnetkontakt, Anschlusskabel. Durch den Einbau verringert sich das Innennutzmaß um ca. 50 mm 2 alarms, 2 test signal generators, sirens, 2 distributors, lock switch, magnetic contact, connection cable. By installing the usable inside dimension reduced by approx. 50 mm	

NUTZMASSE EINRICHTUNGEN USABLE MEASURE OF FACILITIES	TOPAS Pro D-II 120 - TOPAS Pro D-II 315	
Tiefe bei 90° Türöffnung (Tür + Schrank)* Depth with 90° door opening (door + body)*		1290
Breite bei 180° Türöffnung (Tür + Schrank)* Width with 180° door opening (door + body)*		1259

Maß- und Gewichtsabweichungen etc. sowie Konstruktionsänderungen vorbehalten • Weights and measures deviations etc. specifications subject to change
 * Angaben in mm, ohne Griff und Beschlag • Details in mm, without handle and fitting